

旭暉應用材料股份有限公司及子公司
合併財務報告暨會計師核閱報告
民國 111 年及 110 年第二季
(股票代碼 6698)

公司地址：台南市安南區工業一路 36 號

電 話：(06)601-6388

旭暉應用材料股份有限公司及子公司
民國 111 年及 110 年第二季合併財務報告暨會計師核閱報告
目 錄

<u>項</u>	<u>目</u>	<u>頁 次</u>
一、	封面	1
二、	目錄	2 ~ 3
三、	會計師核閱報告	4 ~ 5
四、	合併資產負債表	6 ~ 7
五、	合併綜合損益表	8
六、	合併權益變動表	9
七、	合併現金流量表	10 ~ 11
八、	合併財務報表附註	12 ~ 56
	(一) 公司沿革	12
	(二) 通過財務報表之日期及程序	12
	(三) 新發布及修訂準則及解釋之適用	12 ~ 13
	(四) 重大會計政策之彙總說明	13 ~ 20
	(五) 重大會計判斷、估計及假設不確定性之主要來源	20
	(六) 重要會計項目之說明	20 ~ 45
	(七) 關係人交易	45 ~ 48
	(八) 質押之資產	48
	(九) 重大或有負債及未認列之合約承諾	49

項	目	頁	次
(十)	重大之災害損失	49	
(十一)	重大之期後事項	49	
(十二)	其他	49 ~ 54	
(十三)	附註揭露事項	54 ~ 55	
(十四)	部門資訊	55 ~ 56	

會計師核閱報告

(111)財審報字第 22001235 號

旭暉應用材料股份有限公司 公鑒：

前言

旭暉應用材料股份有限公司及子公司(以下簡稱「旭暉集團」)民國 111 年及 110 年 6 月 30 日之合併資產負債表，民國 111 年及 110 年 4 月 1 日至 6 月 30 日、民國 111 年及 110 年 1 月 1 日至 6 月 30 日之合併綜合損益表，暨民國 111 年及 110 年 1 月 1 日至 6 月 30 日之合併權益變動表、合併現金流量表，以及合併財務報表附註(包括重大會計政策彙總)，業經本會計師核閱竣事。依證券發行人財務報告編製準則及金融監督管理委員會認可之國際會計準則第三十四號「期中財務報導」編製允當表達之合併財務報表係管理階層之責任，本會計師之責任係依據核閱結果對合併財務報表作成結論。

範圍

除保留結論之基礎段所述者外，本會計師係依照審計準則公報第六十五號「財務報表之核閱」執行核閱工作。核閱合併財務報表時所執行之程序包括查詢(主要向負責財務與會計事務之人員查詢)、分析性程序及其他核閱程序。核閱工作之範圍明顯小於查核工作之範圍，因此本會計師可能無法察覺所有可藉由查核工作辨認之重大事項，故無法表示查核意見。

保留結論之基礎

如合併財務報表附註四、(三)及六、(四)所述，列入上開合併財務報表之非重要子公司及採用權益法之投資，其同期間之財務報表及附註十三所揭露之相關事項未經會計師核閱。該等子公司民國 111 年及 110 年 6 月 30 日之資產總額分別為新台幣 305,217 仟元及新台幣 40,414 仟元，分別占合併資產總額之 10.28%及 1.72%；負債總額分別為新台幣 164,844 仟元及新台幣 2,041 仟元，分別占合併負債總額之 13.86%及 0.29%；其民國 111 年及 110 年 4 月 1 日至 6 月 30 日暨民國 111 年及 110 年 1 月 1 日至 6 月 30 日之綜合損益總額分別為新台幣 2,524 仟元及新台幣 1,336 仟元暨新台幣(6,389)仟元及新台幣 14,346 仟元，分別占合併綜合損益總額之 36.63%及(82.92%)暨(18.82%)及

80.09%。另，民國 111 年及 110 年 4 月 1 日至 6 月 30 日暨民國 111 年及 110 年 1 月 1 日至 6 月 30 日採用權益法認列之關聯企業及合資損益之份額分別為新台幣(1,345)仟元及新台幣一仟元暨新台幣(2,997)仟元及新台幣一仟元，分別占合併綜合損益總額之 19.52%及 0%暨(8.83)%及 0%，其民國 111 年及 110 年 6 月 30 日採用權益法之投資之餘額分別為新台幣 162,844 仟元及新台幣 7,684 仟元，分別占合併資產總額之 5.48%及 0.33%。

保留結論

依本會計師核閱結果，除保留結論之基礎段所述非重要子公司及採用權益法之投資之財務報表及附註十三所揭露之相關事項，倘經會計師核閱對合併財務報表可能有所調整及揭露之影響外，並未發現上開合併財務報表在所有重大方面有未依照證券發行人財務報告編製準則及金融監督管理委員會認可之國際會計準則第三十四號「期中財務報導」編製，致無法允當表達旭暉集團民國 111 年及 110 年 6 月 30 日之合併財務狀況，民國 111 年及 110 年 4 月 1 日至 6 月 30 日、民國 111 年及 110 年 1 月 1 日至 6 月 30 日之合併財務績效暨民國 111 年及 110 年 1 月 1 日至 6 月 30 日之合併現金流量之情事。

資 誠 聯 合 會 計 師 事 務 所

林姿好



會計師

林永智



前財政部證券管理委員會

核准簽證文號：(82)台財證(六)第 44927 號

金融監督管理委員會

核准簽證文號：金管證審字第 1050029592 號

中 華 民 國 1 1 1 年 8 月 3 日

旭材旭

旭暉應用材料股份有限公司及子公司

合併資產負債表

民國111年6月30日、民國110年12月31日及6月30日

(民國111年及110年6月30日之合併資產負債表僅經核閱，未依一般公認審計準則查核)

單位：新台幣仟元

資	產	附註	111年6月30日		110年12月31日		110年6月30日	
			金額	%	金額	%	金額	%
流動資產								
1100	現金及約當現金	六(一)	\$ 565,907	19	\$ 451,077	17	\$ 488,622	21
1136	按攤銷後成本衡量之金融資產—	六(一)及八						
	流動		9,800	-	62,100	3	-	-
1140	合約資產—流動	六(十七)	58,002	2	18,418	1	36,222	2
1150	應收票據淨額	六(二)	3,746	-	4,666	-	3,768	-
1170	應收帳款淨額	六(二)、七及						
		十二	331,586	11	300,047	11	172,463	7
1200	其他應收款		17,288	1	5,766	-	891	-
130X	存貨	六(三)	196,347	7	166,742	6	146,062	6
1410	預付款項		28,339	1	30,137	1	25,338	1
1476	其他金融資產—流動	六(一)及八	1,028	-	1,028	-	11,620	1
11XX	流動資產合計		<u>1,212,043</u>	<u>41</u>	<u>1,039,981</u>	<u>39</u>	<u>884,986</u>	<u>38</u>
非流動資產								
1550	採用權益法之投資	六(四)	162,844	6	60,770	2	7,684	-
1600	不動產、廠房及設備	六(五)(六)						
		(九)、七及八	1,349,402	46	1,304,085	49	1,111,685	48
1755	使用權資產	六(五)(六)及						
		八	66,321	2	66,389	3	22,025	1
1760	投資性不動產淨額	六(七)(九)及						
		八	737	-	890	-	1,042	-
1780	無形資產	六(八)	68,796	2	74,536	3	77,021	3
1840	遞延所得稅資產	六(二十四)	40,541	1	40,945	2	38,491	2
1915	預付設備款	六(五)	33,758	1	26,187	1	118,158	5
1920	存出保證金	六(五)及八	29,519	1	30,012	1	25,873	1
1980	其他金融資產—非流動	六(一)及八	-	-	-	-	51,500	2
1990	其他非流動資產—其他		5,744	-	5,852	-	6,145	-
15XX	非流動資產合計		<u>1,757,662</u>	<u>59</u>	<u>1,609,666</u>	<u>61</u>	<u>1,459,624</u>	<u>62</u>
1XXX	資產總計		<u>\$ 2,969,705</u>	<u>100</u>	<u>\$ 2,649,647</u>	<u>100</u>	<u>\$ 2,344,610</u>	<u>100</u>

(續次頁)

旭材旭

旭暉應用材料股份有限公司及子公司

合併資產負債表

民國111年6月30日、民國110年12月31日及6月30日

(民國111年及110年6月30日之合併資產負債表僅經核閱，未依一般公認審計準則查核)

單位：新台幣仟元

負債及權益	附註	111年6月30日		110年12月31日		110年6月30日		
		金額	%	金額	%	金額	%	
負債								
流動負債								
2100	短期借款	六(十)及八	\$ 432,895	15	\$ 192,994	7	\$ 115,380	5
2130	合約負債—流動	六(十七)	12,587	-	530	-	57,735	3
2150	應付票據		167	-	7,930	-	-	-
2170	應付帳款		128,397	4	96,711	4	49,397	2
2180	應付帳款—關係人	七	47,242	2	9,575	-	10,489	1
2200	其他應付款	六(十一)	208,018	7	106,684	4	103,542	4
2220	其他應付款項—關係人	七	1,924	-	41,796	2	229	-
2230	本期所得稅負債	六(二十四)	11,138	-	24,219	1	10,318	-
2250	負債準備—流動		713	-	512	-	448	-
2280	租賃負債—流動		3,535	-	3,491	-	2,621	-
2320	一年或一營業週期內到期長期負債	六(十二)及八	79,469	3	176,834	7	116,018	5
21XX	流動負債合計		<u>926,085</u>	<u>31</u>	<u>661,276</u>	<u>25</u>	<u>466,177</u>	<u>20</u>
非流動負債								
2540	長期借款	六(十二)及八	237,267	8	260,102	10	197,883	9
2570	遞延所得稅負債	六(二十四)	22,979	1	24,782	1	25,464	1
2580	租賃負債—非流動		3,113	-	4,495	-	3,928	-
25XX	非流動負債合計		<u>263,359</u>	<u>9</u>	<u>289,379</u>	<u>11</u>	<u>227,275</u>	<u>10</u>
2XXX	負債總計		<u>1,189,444</u>	<u>40</u>	<u>950,655</u>	<u>36</u>	<u>693,452</u>	<u>30</u>
歸屬於母公司業主之權益								
股本								
3110	普通股股本	六(十四)	663,898	22	663,898	25	663,898	28
資本公積								
3200	資本公積	六(四)(十五)	472,537	16	396,701	15	396,582	17
保留盈餘								
3310	法定盈餘公積	六(十六)	41,495	1	38,886	2	38,401	2
3320	特別盈餘公積		16,526	1	13,982	1	17,586	1
3350	未分配盈餘		135,901	5	140,650	5	116,852	5
3400	其他權益		(9,320)	-	(16,525)	(1)	(18,376)	(1)
3500	庫藏股票	六(十四)	(24,187)	(1)	(24,187)	(1)	-	-
31XX	歸屬於母公司業主之權益合計		<u>1,296,850</u>	<u>44</u>	<u>1,213,405</u>	<u>46</u>	<u>1,214,943</u>	<u>52</u>
36XX	非控制權益	四(三)、六 (四)(二十六) 及七	483,411	16	485,587	18	436,215	18
3XXX	權益總計		<u>1,780,261</u>	<u>60</u>	<u>1,698,992</u>	<u>64</u>	<u>1,651,158</u>	<u>70</u>
重大或有負債及未認列之合約承諾 九								
負債及權益總計			<u>\$ 2,969,705</u>	<u>100</u>	<u>\$ 2,649,647</u>	<u>100</u>	<u>\$ 2,344,610</u>	<u>100</u>

後附合併財務報表附註為本合併財務報告之一部分，請併同參閱。

董事長：趙勤孝

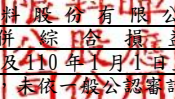


經理人：鄺唯誠



會計主管：蔡玉真




 旭暉應用材料股份有限公司及子公司
 合併綜合損益表
 民國111年及110年1月1日至6月30日
 (僅經核閱，未依一般公認審計準則查核)

單位：新台幣仟元
(除每股盈餘(虧損)為新台幣元外)

項目	附註	111年4月1日至6月30日		110年4月1日至6月30日		111年1月1日至6月30日		110年1月1日至6月30日	
		金額	%	金額	%	金額	%	金額	%
4000 營業收入	六(十七)及七	\$ 341,573	100	\$ 194,397	100	\$ 609,899	100	\$ 368,774	100
5000 營業成本	六(三)(十三)(二十二)(二十三)及七	(249,720)	(73)	(130,890)	(67)	(442,667)	(73)	(255,529)	(69)
5900 營業毛利		91,853	27	63,507	33	167,232	27	113,245	31
營業費用	六(八)(十三)(二十二)(二十三)、七及十二	(16,801)	(5)	(9,024)	(5)	(29,836)	(5)	(17,589)	(5)
6100 推銷費用		(36,647)	(11)	(29,436)	(15)	(72,629)	(12)	(56,783)	(15)
6200 管理費用		(17,871)	(5)	(15,766)	(8)	(33,114)	(5)	(32,279)	(9)
6300 研究發展費用		(266)	-	(1,548)	(1)	(180)	-	(9,304)	(3)
6450 預期信用減損利益(損失)		(71,585)	(21)	(52,678)	(27)	(135,759)	(22)	(97,347)	(26)
6000 營業費用合計		20,268	6	10,829	6	31,473	5	15,898	5
6900 營業利益		321	-	133	-	517	-	228	-
營業外收入及支出	六(十八)六(六)	1,037	-	3,178	2	1,809	-	24,825	7
7100 利息收入		91	-	(281)	-	7,191	1	(21)	-
7010 其他收入	六(十九)	(3,449)	(1)	(1,428)	(1)	(6,440)	(1)	(3,033)	(1)
7020 其他利益及損失	六(六)(七)(二十)及十二	(1,345)	-	-	-	(2,997)	-	-	-
7050 財務成本	六(五)(六)(二十一)	(3,345)	(1)	(1,602)	(1)	80	-	(21,999)	(6)
7060 採用權益法認列之關聯企業及合資損益之份額	六(四)	16,923	5	12,431	7	31,553	5	37,897	11
7000 營業外收入及支出合計		(4,396)	(1)	(10,927)	(6)	(7,205)	(1)	(13,966)	(4)
7900 稅前淨利		\$ 12,527	4	\$ 1,504	1	\$ 24,348	4	\$ 23,931	7
7950 所得稅費用	六(二十四)	(5,636)	(2)	(3,115)	(2)	9,595	2	(6,019)	(2)
8200 本期淨利		\$ 6,891	2	\$ 1,611	(1)	\$ 33,943	6	\$ 17,912	5
其他綜合損益(淨額)									
後續可能重分類至損益之項目									
8361 國外營運機構財務報表換算之兌換差額		(4,560)	(1)	(3,498)	(2)	12,185	2	(4,249)	(1)
8370 採用權益法認列之關聯企業及合資之其他綜合損益之份額—可能重分類至損益之項目	六(四)	(1,836)	(1)	(195)	-	(535)	-	(2,869)	(1)
8399 與可能重分類之項目相關之所得稅	六(二十四)	760	-	578	-	(2,055)	-	1,099	-
8300 其他綜合損益(淨額)		(5,636)	(2)	(3,115)	(2)	9,595	2	(6,019)	(2)
8500 本期綜合損益總額		\$ 6,891	2	\$ 1,611	(1)	\$ 33,943	6	\$ 17,912	5
淨利歸屬於：									
8610 母公司業主		\$ 1,510	1	(\$ 12,766)	(6)	\$ 5,916	1	\$ 5,415	2
8620 非控制權益		11,017	3	14,270	7	18,432	3	18,516	5
本期淨利		\$ 12,527	4	\$ 1,504	1	\$ 24,348	4	\$ 23,931	7
綜合損益總額歸屬於：									
8710 母公司業主		(\$ 2,321)	(1)	(\$ 15,078)	(8)	\$ 13,121	3	\$ 1,021	-
8720 非控制權益		9,212	3	13,467	7	20,822	3	16,891	5
本期綜合損益總額		\$ 6,891	2	(\$ 1,611)	(1)	\$ 33,943	6	\$ 17,912	5
每股盈餘(虧損)	六(二十五)								
9750 基本		\$ 0.02		\$ 0.19		\$ 0.09		\$ 0.08	
9850 稀釋		\$ 0.02		\$ 0.19		\$ 0.09		\$ 0.08	

後附合併財務報表附註為本合併財務報告之一部分，請併同參閱。

董事長：趙勤孝

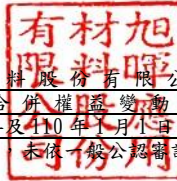


經理人：鄭唯誠



會計主管：蔡玉真





旭輝應用材料股份有限公司及子公司

合併權益變動表
民國 111 年及 110 年 1 月 1 日至 6 月 30 日
(僅經核閱 未依一般公認審計準則查核)

單位：新台幣仟元

歸屬於母公業主之權益
保留盈餘其他權益
國外營運機構
財務報表換算
之兌換差額
庫藏股票總計
非控制權益
權益總額

附註 普通股股本 資本公積 法定盈餘公積 特別盈餘公積 未分配盈餘 之兌換差額 庫藏股票總計 非控制權益 權益總額

110 年 1 月 1 日至 6 月 30 日

110 年 1 月 1 日餘額	\$ 663,898	\$ 396,582	\$ 38,401	\$ 17,586	\$ 144,632	(\$ 13,982)	\$ -	\$ 1,247,117	\$ 451,556	\$ 1,698,673
110 年 1 至 6 月淨利	-	-	-	-	5,415	-	-	5,415	18,516	23,931
110 年 1 至 6 月其他綜合損益	-	-	-	-	-	(4,394)	-	(4,394)	(1,625)	(6,019)
110 年 1 至 6 月綜合損益總額	-	-	-	-	5,415	(4,394)	-	1,021	16,891	17,912
109 年度盈餘分配：										
現金股利	六(十六)	-	-	-	(33,195)	-	-	(33,195)	-	(33,195)
非控制權益減少數	-	-	-	-	-	-	-	-	(32,232)	(32,232)
110 年 6 月 30 日餘額	\$ 663,898	\$ 396,582	\$ 38,401	\$ 17,586	\$ 116,852	(\$ 18,376)	\$ -	\$ 1,214,943	\$ 436,215	\$ 1,651,158

111 年 1 月 1 日至 6 月 30 日

111 年 1 月 1 日餘額	\$ 663,898	\$ 396,701	\$ 38,886	\$ 13,982	\$ 140,650	(\$ 16,525)	(\$ 24,187)	\$ 1,213,405	\$ 485,587	\$ 1,698,992
111 年 1 至 6 月淨利	-	-	-	-	5,916	-	-	5,916	18,432	24,348
111 年 1 至 6 月其他綜合損益	-	-	-	-	-	7,205	-	7,205	2,390	9,595
111 年 1 至 6 月綜合損益總額	-	-	-	-	5,916	7,205	-	13,121	20,822	33,943
未按比例認購採用權益法認列之投資新股變動數	六(四)(十五)	77,863	-	-	-	-	-	77,863	27,743	105,606
依持股比例調整被投資公司資本公積變動數	六(十五)	43	-	-	-	-	-	43	58	101
未按持股比例認購子公司新股調整數	六(二十六)	-	-	-	(4,449)	-	-	(4,449)	4,449	-
依持股比例調整被投資公司保留盈餘變動數	六(十五)(二十六)	(2,070)	-	-	(1,063)	-	-	(3,133)	(317)	(3,450)
取得子公司股權價格與帳面金額差額	六(二十六)	-	-	-	-	-	-	-	(10,152)	(10,152)
110 年度盈餘分配：										
法定盈餘公積	-	-	2,609	-	(2,609)	-	-	-	-	-
特別盈餘公積	-	-	-	2,544	(2,544)	-	-	-	-	-
非控制權益減少數	-	-	-	-	-	-	-	-	(44,779)	(44,779)
111 年 6 月 30 日餘額	\$ 663,898	\$ 472,537	\$ 41,495	\$ 16,526	\$ 135,901	(\$ 9,320)	(\$ 24,187)	\$ 1,296,850	\$ 483,411	\$ 1,780,261

後附合併財務報表附註為本合併財務報告之一部分，請併同參閱。

董事長：趙勤孝

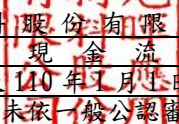


經理人：鄺唯誠



會計主管：蔡玉真




 旭暉應用材料股份有限公司及子公司
 合併現金流量表
 民國111年及110年1月1日至6月30日
 (僅經核閱，未依一般公認審計準則查核)

單位：新台幣仟元

	附註	111年1月1日 至6月30日	110年1月1日 至6月30日
營業活動之現金流量			
本期稅前淨利		\$ 31,553	\$ 37,897
調整項目			
收益費損項目			
預期信用減損損失(利益)	十二	180	(9,304)
存貨跌價(回升利益)損失	六(三)	(845)	1,102
採用權益法認列之關聯企業及合資損益之份額	六(四)	2,997	-
折舊費用	六(五)(六)(七)	53,942	41,120
處分不動產、廠房及設備淨(利益)損失	六(二十)	(580)	470
不動產、廠房及設備轉列費用	六(五)	-	100
租賃修改利益	六(六)(二十)	-	(4)
租金減讓收入	六(六)(十九)	-	(190)
攤銷費用	六(八)(二十二)	5,867	5,498
利息收入	六(十八)	(517)	(228)
利息費用	六(二十一)	6,440	3,033
與營業活動相關之資產/負債變動數			
與營業活動相關之資產之淨變動			
合約資產—流動		(39,584)	(36,222)
應收票據		920	6,565
應收帳款		(31,747)	(7,345)
其他應收款		(11,522)	(385)
存貨		(28,760)	(10,493)
預付款項		1,798	14,139
與營業活動相關之負債之淨變動			
合約負債—流動		12,057	56,100
應付票據		(7,763)	-
應付帳款		31,686	7,723
應付帳款—關係人		37,667	(1,264)
其他應付款		8,904	(2,363)
其他應付款項—關係人		1,822	189
負債準備—流動		201	182
營運產生之現金流入		74,716	106,320
收取之利息		517	228
支付之利息		(5,091)	(2,883)
支付之所得稅		(23,740)	(18,482)
營業活動之淨現金流入		46,402	85,183

(續次頁)


 旭輝應用材料股份有限公司及子公司
 合併現金流量表
 民國111年及110年1月1日至6月30日
 (僅經核閱，未依一般公認審計準則查核)

單位：新台幣仟元

附註	111年1月1日 至6月30日	110年1月1日 至6月30日
投資活動之現金流量		
按攤銷後成本衡量之金融資產減少	\$ 52,300	\$ -
其他金融資產－流動增加	-	(9,600)
購置不動產、廠房及設備現金支付數	六(二十七) (77,358)	(168,974)
購置不動產、廠房及設備支付之利息	六(五)(二十一) (二十七)	- (208)
處分不動產、廠房及設備價款	1,909	2,580
取得無形資產	六(八) (83)	(1,950)
預付設備款增加	(11,978)	(14,986)
存出保證金減少(增加)	493	(10,237)
其他金融資產－非流動增加	-	(46,500)
其他非流動資產－其他減少(增加)	108	(755)
投資活動之淨現金流出	(34,609)	(250,630)
籌資活動之現金流量		
舉借短期借款	六(二十八) 723,628	144,486
償還短期借款	六(二十八) (489,897)	(115,606)
租賃本金償還	六(二十八) (1,819)	(2,072)
舉借長期借款	六(二十八) 20,700	90,405
償還長期借款	六(二十八) (144,277)	(44,732)
非控制權益減少	(14,934)	(32,232)
籌資活動之淨現金流入	93,401	40,249
匯率變動對現金及約當現金影響數	9,636	(5,963)
本期現金及約當現金增加(減少)數	114,830	(131,161)
期初現金及約當現金餘額	六(一) 451,077	619,783
期末現金及約當現金餘額	六(一) \$ 565,907	\$ 488,622

後附合併財務報表附註為本合併財務報告之一部分，請併同參閱。

董事長：趙勤孝



經理人：鄺唯誠



會計主管：蔡玉真





旭暉應用材料股份有限公司及子公司
合併財務報表附註
民國111年及110年第二季

(僅經核閱，未依一般公認審計準則查核)

單位：新台幣仟元
(除特別註明者外)

一、公司沿革

(一)旭暉應用材料股份有限公司(以下簡稱「本公司」)係依據中華民國公司法及其他有關法令之規定，於民國96年5月25日奉准設立。本公司及子公司(以下簡稱「本集團」)主要營業項目為電子零組件、電腦及其週邊設備製造、資料儲存媒體製造及複製、電子材料批發、鋼材二次加工、其他金屬製品製造、微波及半導體零件製造及精密洗淨及再生處理之勞務提供等。

(二)本公司股票自民國108年11月25日起在臺灣證券交易所上市買賣。

二、通過財務報表之日期及程序

本合併財務報告已於民國111年8月3日經董事會通過後發布。

三、新發布及修訂準則及解釋之適用

(一)已採用金融監督管理委員會(以下簡稱「金管會」)認可之新發布、修正後國際財務報導準則之影響

下表彙列金管會認可之民國111年適用之國際財務報導準則之新發布、修正及修訂之準則及解釋：

<u>新發布/修正/修訂準則及解釋</u>	<u>國際會計準則理事會 發布之生效日</u>
國際財務報導準則第3號之修正「對觀念架構之索引」	民國111年1月1日
國際會計準則第16號之修正「不動產、廠房及設備：達到預定使用狀態前之價款」	民國111年1月1日
國際會計準則第37號之修正「虧損性合約－履行合約之成本」	民國111年1月1日
2018-2020週期之年度改善	民國111年1月1日

本集團經評估上述準則及解釋對本集團財務狀況與財務績效並無重大影響。

(二)尚未採用金管會認可之新發布、修正後國際財務報導準則之影響

下表彙列金管會認可之民國112年適用之國際財務報導準則之新發布、修正及修訂之準則及解釋：

新發布/修正/修訂準則及解釋	國際會計準則理事會 發布之生效日
國際會計準則第1號之修正「會計政策之揭露」	民國112年1月1日
國際會計準則第8號之修正「會計估計之定義」	民國112年1月1日
國際會計準則第12號之修正「與單一交易所產生之資產及負債有關之遞延所得稅」	民國112年1月1日

本集團經評估上述準則及解釋對本集團財務狀況與財務績效並無重大影響。

(三) 國際會計準則理事會已發布但尚未經金管會認可之國際財務報導準則之影響

下表彙列國際會計準則理事會已發布但尚未納入金管會認可之國際財務報導準則之新發布、修正及修訂之準則及解釋：

新發布/修正/修訂準則及解釋	國際會計準則理事會 發布之生效日
國際財務報導準則第10號及國際會計準則第28號之修正「投資者與其關聯企業或合資間之資產出售或投入」	待國際會計準則理事會決定
國際財務報導準則第17號「保險合約」	民國112年1月1日
國際財務報導準則第17號「保險合約」之修正	民國112年1月1日
國際財務報導準則第17號之修正「初次適用國際財務報導準則第17號及國際財務報導準則第9號—比較資訊」	民國112年1月1日
國際會計準則第1號之修正「負債之流動或非流動分類」	民國112年1月1日

本集團經評估上述準則及解釋對本集團財務狀況與財務績效並無重大影響。

四、重大會計政策之彙總說明

重大會計政策除遵循聲明、編製基礎、合併基礎及期中財務報表適用部分說明如下外，餘與民國110年度合併財務報表附註四相同。除另有說明外，此等政策在所有報導期間一致地適用。

(一) 遵循聲明

1. 本合併財務報告係依據證券發行人財務報告編製準則與金管會認可之國際會計準則第34號「期中財務報導」編製。
2. 本合併財務報告應併同民國110年度合併財務報告閱讀。

(二) 編製基礎

1. 本合併財務報告係按歷史成本編製。
2. 編製符合金管會認可之國際財務報導準則、國際會計準則、解釋及解釋公告(以下簡稱「IFRSs」)之合併財務報告需要使用一些重要會計估計，在應用本集團之會計政策過程中亦需要管理階層運用其判斷，涉及高度判

斷或複雜性之項目，或涉及合併財務報告之重大假設及估計之項目，請詳附註五、重大會計判斷、估計及假設不確定性之主要來源之說明。

(三) 合併基礎

1. 合併財務報告編製原則

- (1) 本集團將所有子公司納入合併財務報告編製之個體。子公司係指受本集團控制之個體(包括結構型個體)，當本集團暴露於來自對該個體之參與之變動報酬或對該等變動報酬享有權利，且透過對該個體之權力有能力影響該等報酬時，本集團即控制該個體。子公司自本集團取得控制之日起納入合併財務報告，於喪失控制之日起終止合併。
- (2) 集團內公司間之交易、餘額及未實現損益業已消除。子公司之會計政策已作必要之調整，與本集團採用之政策一致。
- (3) 損益及其他綜合損益各組成部分歸屬於母公司業主及非控制權益；綜合損益總額亦歸屬於母公司業主及非控制權益，即使因而導致非控制權益發生虧損餘額。
- (4) 對子公司持股之變動若未導致喪失控制(與非控制權益之交易)，係作為權益交易處理，亦即視為與業主間進行之交易。非控制權益之調整金額與所支付或收取對價之公允價值間之差額係直接認列於權益。
- (5) 當集團喪失對子公司之控制，對前子公司之剩餘投資係按公允價值重新衡量，並作為原始認列金融資產之公允價值或原始認列投資關聯企業或合資之成本，公允價值與帳面金額之差額認列為當期損益。對於先前認列於其他綜合損益與該子公司有關之所有金額，其會計處理與本集團若直接處分相關資產或負債之基礎相同，亦即如先前認列為其他綜合損益之利益或損失，於處分相關資產或負債時將被重分類為損益，則當喪失對子公司之控制時，將該利益或損失自權益重分類為損益。

2. 列入合併財務報告之子公司：

投資公司名稱	子公司名稱	業務性質	所持股權百分比			說明
			111年 6月30日	110年 12月31日	110年 6月30日	
旭暉應用材料股份有限公司	Sense Pad TECH. CO., LTD.	一般投資 業務	100.00	100.00	100.00	(註1)
旭暉應用材料股份有限公司	Htc & Solartech Service (Samoa) Corporation	一般投資 業務	73.73	73.73	73.73	—

投資公司名稱	子公司名稱	業務性質	所 持 股 權 百 分 比			說 明
			111年 6月30日	110年 12月31日	110年 6月30日	
旭暉應用材料股份有限公司	宏碩系統股份有限公司	製造及銷售微波及半導體零件	42.22	42.22	42.22	—
旭暉應用材料股份有限公司	千鎰科技股份有限公司	製造及銷售電子零組件及通信機械器材、批發及零售電子材料、電信器材、機械器具	90.81	80.36	—	(註2) (註3)
Sense Pad TECH. CO., LTD.	旭動應用材料(上海)有限公司	銷售電子零組件、一般儀器及電子材料	100.00	100.00	100.00	(註1)
Htc & Solartech Service (Samoa) Corporation	全洋(上海)材料科技有限公司	其他金屬製品、電子零組件、電腦及其週邊設備製造及銷售電子材料	100.00	100.00	100.00	(註1)

投資公司名稱	子公司名稱	業務性質	所持股權百分比			說明
			111年 6月30日	110年 12月31日	110年 6月30日	
Htc & Solartech Service (Samoa) Corporation	全洋(黃石)材料科技有限公司	其他金屬製品、電子零組件、電腦及其週邊設備製造及銷售電子材料	100.00	100.00	100.00	—
千鎡科技股份有限公司	越南千鎡科技有限公司	製造及銷售電子零組件及通信機械器材、批發及零售電子材料、電信器材、機械器具	100.00	70.00	—	(註2) (註4)

(註 1) 上開列入合併財務報告之非重要子公司，其民國 111 年及 110 年第二季財務報表及附註十三所揭露之相關資訊，並未經會計師核閱。

(註 2) 上開列入合併財務報告之非重要子公司，其民國 111 年第二季財務報表及附註十三所揭露之相關資訊，並未經會計師核閱。

(註 3) 本集團於民國 110 年 12 月以現金 \$49,504 購入千鎡科技(股)公司 80.36% 股權，並取得對千鎡科技(股)公司及其子公司之控制，另於民國 111 年 1 月參與千鎡科技(股)公司現金增資，致期末對其持股比例增加至 90.81%。

(註 4) 本集團為發展散熱模組業務並加強股權結構，於民國 111 年 2 月以現金 \$14,934 購入越南千鎡科技有限公司剩餘 30% 之股權。

3. 未列入本合併財務報告之子公司：無此情事。

4. 子公司會計期間不同之調整及處理方式：無此情事。

5. 重大限制：無此情事。

6. 對本集團具重大性之非控制權益之子公司

(1)本集團民國 111 年 6 月 30 日、110 年 12 月 31 日及 110 年 6 月 30 日之非控制權益總額分別為\$483,411、\$485,587及\$436,215，下列為對本集團具重大性之非控制權益及所屬子公司之資訊：

子 名	公 司 稱	主 要 營業場所	111年6月30日		說 明
			金 額	持 股 百 分 比	
宏碩系統股份有限公司 Htc & Solartech Service		台灣	\$ 341,523	57.78%	—
(Samoa) Corporation及子公司		薩摩亞	130,100	26.27%	—
千鎰科技股份有限公司及子公司		台灣	<u>11,788</u>	9.19%	(註)
			<u>\$ 483,411</u>		

子 名	公 司 稱	主 要 營業場所	110年12月31日		說 明
			金 額	持 股 百 分 比	
宏碩系統股份有限公司 Htc & Solartech Service		台灣	\$ 363,227	57.78%	—
(Samoa) Corporation及子公司		薩摩亞	103,838	26.27%	—
千鎰科技股份有限公司及子公司		台灣	<u>18,522</u>	19.64%	(註)
			<u>\$ 485,587</u>		

子 名	公 司 稱	主 要 營業場所	110年6月30日		說 明
			金 額	持 股 百 分 比	
宏碩系統股份有限公司 Htc & Solartech Service		台灣	\$ 332,520	57.78%	—
(Samoa) Corporation及子公司		薩摩亞	<u>103,695</u>	26.27%	—
			<u>\$ 436,215</u>		

(註)請詳附註四、(三)2.列入合併財務報告之子公司(註3)之說明。

(2)子公司彙總性財務資訊：

宏碩系統股份有限公司

A. 資產負債表

	111年6月30日	110年12月31日	110年6月30日
流動資產	\$ 532,347	\$ 457,099	\$ 380,857
非流動資產	216,334	218,664	270,654
流動負債	(188,274)	(80,456)	(111,830)
非流動負債	(35)	(234)	(610)
淨資產總額	<u>\$ 560,372</u>	<u>\$ 595,073</u>	<u>\$ 539,071</u>

B. 綜合損益表

	<u>111年4至6月</u>	<u>110年4至6月</u>
收入	\$ 106,551	\$ 96,945
稅前淨利	\$ 33,981	\$ 32,445
所得稅費用	(7,149)	(6,134)
本期淨利	\$ 26,832	\$ 26,311
本期綜合損益總額	\$ 26,832	\$ 26,311
綜合損益總額歸屬於非控制權益	\$ 14,677	\$ 14,375
支付予非控制權益股利	\$ -	\$ 32,243

	<u>111年1至6月</u>	<u>110年1至6月</u>
收入	\$ 185,219	\$ 157,029
稅前淨利	\$ 53,807	\$ 42,857
所得稅費用	(11,114)	(8,218)
本期淨利	\$ 42,693	\$ 34,639
本期綜合損益總額	\$ 42,693	\$ 34,639
綜合損益總額歸屬於非控制權益	\$ 23,015	\$ 18,361
支付予非控制權益股利	\$ -	\$ 32,243

C. 現金流量表

	<u>111年1至6月</u>	<u>110年1至6月</u>
營業活動之淨現金流入	\$ 19,946	\$ 42,640
投資活動之淨現金流入(出)	45,552	(132,011)
籌資活動之淨現金流出	(270)	(388)
本期現金及約當現金增加(減少)數	65,228	(89,759)
期初現金及約當現金餘額	222,523	295,646
期末現金及約當現金餘額	\$ 287,751	\$ 205,887

Htc & Solartech Service (Samoa) Corporation 及子公司

A. 資產負債表

	<u>111年6月30日</u>	<u>110年12月31日</u>	<u>110年6月30日</u>
流動資產	\$ 99,062	\$ 126,153	\$ 168,820
非流動資產	587,678	488,160	415,608
流動負債	(162,027)	(182,591)	(131,905)
非流動負債	(29,472)	(36,450)	(57,801)
淨資產總額	\$ 495,241	\$ 395,272	\$ 394,722

B. 綜合損益表

	<u>111年4至6月</u>	<u>110年4至6月</u>
收入	\$ 31,047	\$ 25,225
稅前淨損	(\$ 12,480)	(\$ 392)
所得稅費用	-	(12)
本期淨損	(12,480)	(404)
其他綜合損益(稅後淨額)	(105,435)	(3,056)
本期綜合損益總額	(\$ 117,915)	(\$ 3,460)
綜合損益總額歸屬於非控制權益	(\$ 4,966)	(\$ 908)
支付予非控制權益股利	\$ -	\$ -

	<u>111年1至6月</u>	<u>110年1至6月</u>
收入	\$ 60,684	\$ 58,880
稅前淨(損)利	(\$ 14,367)	\$ 595
所得稅費用	-	(12)
本期淨(損)利	(14,367)	583
其他綜合損益(稅後淨額)	8,730	(6,184)
本期綜合損益總額	(\$ 5,637)	(\$ 5,601)
綜合損益總額歸屬於非控制權益	(\$ 1,481)	(\$ 1,470)
支付予非控制權益股利	\$ -	\$ -

C. 現金流量表

	<u>111年1至6月</u>	<u>110年1至6月</u>
營業活動之淨現金流入	\$ 13,307	\$ 31,562
投資活動之淨現金流出	(4,928)	(15,420)
籌資活動之淨現金流出	(16,194)	(16,930)
本期現金及約當現金減少數	(7,815)	(788)
期初現金及約當現金餘額	61,672	120,711
期末現金及約當現金餘額	\$ 53,857	\$ 119,923

千鎰科技股份有限公司及子公司

A. 資產負債表

	<u>111年6月30日</u>	<u>110年12月31日</u>
流動資產	\$ 100,983	\$ 64,572
非流動資產	171,891	105,342
流動負債	(149,538)	(75,354)
非流動負債	(7,106)	(28,517)
淨資產總額	\$ 116,230	\$ 66,043

民國 110 年 6 月 30 日則無此情事。

B. 綜合損益表

	111年4至6月	111年1至6月
收入	\$ 28,404	\$ 45,141
稅前淨損	(\$ 5,466)	(\$ 8,802)
所得稅利益	1,361	1,990
本期淨損	(4,105)	(6,812)
其他綜合損益(稅後淨額)	794	1,016
本期綜合損益總額	(\$ 3,311)	(\$ 5,796)
綜合損益總額歸屬於非控制權益	(\$ 499)	(\$ 712)
支付予非控制權益股利	\$ -	\$ -

民國 110 年 1 至 6 月則無此情事。

C. 現金流量表

	111年1至6月
營業活動之淨現金流出	(\$ 21,986)
投資活動之淨現金流出	(47,619)
籌資活動之淨現金流入	87,755
本期現金及約當現金增加數	18,150
期初現金及約當現金餘額	18,457
期末現金及約當現金餘額	\$ 36,607

民國 110 年 1 至 6 月則無此情事。

(四) 所得稅

期中期間之所得稅費用以估計之年度平均有效稅率應用至期中期間之稅前損益計算之，並配合前述政策揭露相關資訊。

五、重大會計判斷、估計及假設不確定性之主要來源

本期無重大變動，請參閱民國 110 年度財務報表附註五之說明。

六、重要會計項目之說明

(一) 現金及約當現金

	111年6月30日	110年12月31日	110年6月30日
現金：			
庫存現金	\$ 737	\$ 672	\$ 549
活期存款及支票存款	547,409	424,347	419,114
	<u>548,146</u>	<u>425,019</u>	<u>419,663</u>
約當現金：			
定期存款	17,761	26,058	68,959
	<u>\$ 565,907</u>	<u>\$ 451,077</u>	<u>\$ 488,622</u>

1. 本集團往來之金融機構信用品質良好，且本集團與多家金融機構往來以分散信用風險，預期發生違約之可能性甚低。
2. 本集團於民國 111 年 6 月 30 日、110 年 12 月 31 日及 110 年 6 月 30 日將現金及約當現金提供質押擔保(表列「按攤銷後成本衡量之金融資產－流動」、「其他金融資產－流動」及「其他金融資產－非流動」)之情形，請詳附註八、質押資產之說明。

(二) 應收票據及帳款淨額

	<u>111年6月30日</u>	<u>110年12月31日</u>	<u>110年6月30日</u>
應收票據	\$ 3,746	\$ 4,666	\$ 3,768
應收帳款	\$ 333,622	\$ 301,875	\$ 174,137
減：備抵損失	(2,036)	(1,828)	(1,674)
	<u>\$ 331,586</u>	<u>\$ 300,047</u>	<u>\$ 172,463</u>

1. 本集團於民國 111 年 6 月 30 日、110 年 12 月 31 日及 110 年 6 月 30 日之應收票據均未逾期。
2. 應收帳款之帳齡分析如下：

	<u>111年6月30日</u>	<u>110年12月31日</u>	<u>110年6月30日</u>
未逾期	\$ 321,508	\$ 276,003	\$ 161,308
逾期30天內	7,096	14,088	8,458
逾期31-90天	3,225	10,223	3,269
逾期91-180天	572	-	216
逾期181天以上	1,221	1,561	886
	<u>\$ 333,622</u>	<u>\$ 301,875</u>	<u>\$ 174,137</u>

以上係以逾期天數為基準進行之帳齡分析。

3. 民國 111 年 6 月 30 日、110 年 12 月 31 日及 110 年 6 月 30 日之應收帳款及應收票據餘額均為客戶合約所產生，另於民國 110 年 1 月 1 日客戶合約之應收款餘額為\$177,125。
4. 本集團於民國 111 年 6 月 30 日、110 年 12 月 31 日及 110 年 6 月 30 日並未持有作為應收票據及應收帳款擔保之擔保品。
5. 本集團於民國 111 年 6 月 30 日、110 年 12 月 31 日及 110 年 6 月 30 日應收帳款及票據未有提供質押之情形。
6. 相關應收票據及應收帳款信用風險資訊，請詳附註十二、(二)金融工具之說明。

(三) 存 貨

	111	年	6	月	30	日
	成	本	備抵存貨跌價損失		帳	面 價 值
商品	\$	9,726	(\$	57)	\$	9,669
原料		141,445	(18,091)		123,354
物料		3,180	(749)		2,431
在製品		39,355	(555)		38,800
製成品		24,199	(2,106)		22,093
	\$	<u>217,905</u>	(\$	<u>21,558</u>)	\$	<u>196,347</u>
	110	年	12	月	31	日
	成	本	備抵存貨跌價損失		帳	面 價 值
商品	\$	16,094	(\$	57)	\$	16,037
原料		128,620	(18,809)		109,811
物料		3,034	(618)		2,416
在製品		22,172	(1,140)		21,032
製成品		19,225	(1,779)		17,446
	\$	<u>189,145</u>	(\$	<u>22,403</u>)	\$	<u>166,742</u>
	110	年	6	月	30	日
	成	本	備抵存貨跌價損失		帳	面 價 值
商品	\$	13,690	(\$	57)	\$	13,633
原料		98,856	(13,767)		85,089
物料		3,424	(595)		2,829
在製品		33,016	(1,195)		31,821
製成品		13,881	(1,191)		12,690
	\$	<u>162,867</u>	(\$	<u>16,805</u>)	\$	<u>146,062</u>

本集團當期認列為費損之存貨成本：

	111 年 4 至 6 月	110 年 4 至 6 月
已出售存貨成本	\$ 250,690	\$ 130,376
存貨跌價(回升利益)損失(註)	(970)	514
	<u>\$ 249,720</u>	<u>\$ 130,890</u>
	111 年 1 至 6 月	110 年 1 至 6 月
已出售存貨成本	\$ 443,512	\$ 254,427
存貨跌價(回升利益)損失(註)	(845)	1,102
	<u>\$ 442,667</u>	<u>\$ 255,529</u>

(註)本集團民國 111 年 4 至 6 月及 1 至 6 月因出售以前年度已提列備抵跌價損失之存貨，致產生存貨跌價回升利益而認列為銷貨成本之減少。

(四) 採用權益法之投資

1. 採用權益法之投資變動如下：

	<u>111年1至6月</u>	<u>110年1至6月</u>
1月1日餘額	\$ 60,770	\$ 10,553
採用權益法認列之關聯企業及合資 損益之份額	(2,997)	-
資本公積變動—未按持股比例認購新 股調整數(註)	105,606	-
其他權益變動—國外營運機構財務 報表換算之兌換差額	(535)	(2,869)
6月30日餘額	<u>\$ 162,844</u>	<u>\$ 7,684</u>

(註) 黃石全洋光電科技有限公司於民國 111 年 1 至 6 月辦理現金增資，惟本集團並未按持股比例認購，致本集團持股比例由 50.8475% 下降至 42.29%，本集團依持股比例認列採用權益法認列之投資新股變動數 \$77,863(表列「資本公積」)及非控制權益增加 \$27,743。

2. 採用權益法之投資明細如下：

<u>被投資公司名稱</u>	<u>111年6月30日</u>	<u>110年12月31日</u>	<u>110年6月30日</u>
關聯企業：			
黃石全洋光電科技 有限公司(註)	\$ 154,394	\$ 50,851	\$ -
Galloptech International Company Limited	<u>8,450</u>	<u>9,919</u>	<u>7,684</u>
	<u>\$ 162,844</u>	<u>\$ 60,770</u>	<u>\$ 7,684</u>

(註) 本集團持有黃石全洋光電科技有限公司 42.29%，考量本集團對該公司所持有表決權之多寡相較於其他表決權持有人所持有者之多寡及分布並權衡本集團與其他股東對該公司於當地國家市場營運資源之掌握與營運方針決策之形成過程，無法明確辨識本集團具控制權利，亦無實際能力主導攸關活動，故判斷對該公司不具控制權利，僅具重大影響力。

3. 本集團重大關聯企業之彙總性財務資訊如下：

(1) 黃石全洋光電科技有限公司

資產負債表

	<u>111年6月30日</u>
流動資產	\$ 292,300
非流動資產	107,143
流動負債	(34,360)
非流動負債	-
淨資產總額	<u>\$ 365,083</u>
占關聯企業淨資產之份額	<u>\$ 154,394</u>
關聯企業帳面價值	<u>\$ 154,394</u>

民國 110 年 6 月 30 日則無此情事。

綜合損益表

	<u>111年4至6月</u>	<u>111年1至6月</u>
收入	<u>\$ 30,303</u>	<u>\$ 45,846</u>
本期淨損	<u>(\$ 3,048)</u>	<u>(\$ 6,659)</u>
本期綜合損益總額	<u>(\$ 3,048)</u>	<u>(\$ 6,659)</u>
自關聯企業收取之股利	<u>\$ -</u>	<u>\$ -</u>

民國 110 年 1 至 6 月則無此情事。

(2) 本集團經評估 Galloptech International Company Limited 對本集團不具重大性，故無需揭露其財務資訊。

4. 本集團於民國 111 年及 110 年 4 至 6 月暨民國 111 年及 110 年 1 至 6 月採用權益法認列之關聯企業及合資損益份額分別為(\$1,345)、\$-、(\$2,997)及\$-，係依被投資公司同期間自編未經會計師核閱之財務報告評價而得。
5. 本集團於民國 111 年 6 月 30 日、110 年 12 月 31 日及 110 年 6 月 30 日採用權益法之投資未有提供質押之情形。

(五) 不動產、廠房及設備

	土 地	房屋及建築	機器設備	儀器設備	運輸設備	辦公設備	其他設備	未完工程及 待驗設備	合 計
<u>111年1月1日</u>									
成本	\$ 287,034	\$ 682,520	\$ 445,609	\$ 80,737	\$ 8,937	\$ 15,509	\$ 79,583	\$ 60,934	\$1,660,863
累計折舊	-	(138,741)	(137,669)	(48,031)	(4,194)	(5,817)	(21,144)	-	(355,596)
累計減損	-	-	(1,182)	-	-	-	-	-	(1,182)
	<u>\$ 287,034</u>	<u>\$ 543,779</u>	<u>\$ 306,758</u>	<u>\$ 32,706</u>	<u>\$ 4,743</u>	<u>\$ 9,692</u>	<u>\$ 58,439</u>	<u>\$ 60,934</u>	<u>\$1,304,085</u>
<u>111年1至6月</u>									
1月1日	\$ 287,034	\$ 543,779	\$ 306,758	\$ 32,706	\$ 4,743	\$ 9,692	\$ 58,439	\$ 60,934	\$1,304,085
增添	-	26,353	14,719	1,395	1,972	904	4,739	31,884	81,966
驗收轉入	-	22,200	2,857	3,184	854	-	-	(29,095)	-
預付設備款轉入	-	1,828	2,559	-	-	-	20	-	4,407
折舊費用	-	(12,615)	(24,356)	(7,064)	(1,073)	(1,795)	(4,260)	-	(51,163)
處分—成本	-	-	(2,070)	-	(270)	-	(2,770)	-	(5,110)
—累計折舊	-	-	789	-	222	-	2,770	-	3,781
淨兌換差額	-	5,517	4,510	8	140	142	26	1,093	11,436
6月30日	<u>\$ 287,034</u>	<u>\$ 587,062</u>	<u>\$ 305,766</u>	<u>\$ 30,229</u>	<u>\$ 6,588</u>	<u>\$ 8,943</u>	<u>\$ 58,964</u>	<u>\$ 64,816</u>	<u>\$1,349,402</u>
<u>111年6月30日</u>									
成本	\$ 287,034	\$ 738,585	\$ 468,709	\$ 85,326	\$ 13,070	\$ 16,649	\$ 81,597	\$ 64,816	\$1,755,786
累計折舊	-	(151,523)	(161,761)	(55,097)	(6,482)	(7,706)	(22,633)	-	(405,202)
累計減損	-	-	(1,182)	-	-	-	-	-	(1,182)
	<u>\$ 287,034</u>	<u>\$ 587,062</u>	<u>\$ 305,766</u>	<u>\$ 30,229</u>	<u>\$ 6,588</u>	<u>\$ 8,943</u>	<u>\$ 58,964</u>	<u>\$ 64,816</u>	<u>\$1,349,402</u>

	土 地	房屋及建築	機器設備	儀器設備	運輸設備	辦公設備	其他設備	未完工程及 待驗設備	合 計
<u>110年1月1日</u>									
成本	\$ 177,911	\$ 539,740	\$ 274,277	\$ 72,765	\$ 9,597	\$ 10,448	\$ 31,584	\$ 127,828	\$ 1,244,150
累計折舊	-	(118,197)	(90,655)	(33,042)	(3,242)	(2,177)	(6,828)	-	(254,141)
累計減損	-	-	(1,470)	-	-	-	-	-	(1,470)
	<u>\$ 177,911</u>	<u>\$ 421,543</u>	<u>\$ 182,152</u>	<u>\$ 39,723</u>	<u>\$ 6,355</u>	<u>\$ 8,271</u>	<u>\$ 24,756</u>	<u>\$ 127,828</u>	<u>\$ 988,539</u>
<u>110年1至6月</u>									
1月1日	\$ 177,911	\$ 421,543	\$ 182,152	\$ 39,723	\$ 6,355	\$ 8,271	\$ 24,756	\$ 127,828	\$ 988,539
增添	-	377	4,482	1,949	-	1,318	1,195	96,287	105,608
驗收轉入	102,442	222	8,362	-	-	562	6,404	(117,992)	-
轉列費用	-	-	-	-	-	-	-	(100)	(100)
使用權資產轉入(註)	-	-	-	-	-	-	-	54,053	54,053
預付設備款轉入	-	-	3,205	1,438	-	-	2,395	-	7,038
存出保證金轉入(註)	-	-	-	-	-	-	-	3,409	3,409
折舊費用	-	(9,111)	(17,773)	(7,457)	(1,041)	(1,332)	(2,193)	-	(38,907)
處分—成本	-	-	(5,897)	(3,180)	-	-	-	-	(9,077)
—累計折舊	-	-	4,944	795	-	-	-	-	5,739
—累計減損	-	-	288	-	-	-	-	-	288
淨兌換差額	-	(3,385)	(1,301)	(6)	(87)	(111)	-	(15)	(4,905)
6月30日	<u>\$ 280,353</u>	<u>\$ 409,646</u>	<u>\$ 178,462</u>	<u>\$ 33,262</u>	<u>\$ 5,227</u>	<u>\$ 8,708</u>	<u>\$ 32,557</u>	<u>\$ 163,470</u>	<u>\$ 1,111,685</u>
<u>110年6月30日</u>									
成本	\$ 280,353	\$ 536,920	\$ 282,906	\$ 72,963	\$ 8,129	\$ 12,177	\$ 41,578	\$ 163,470	\$ 1,398,496
累計折舊	-	(127,274)	(103,262)	(39,701)	(2,902)	(3,469)	(9,021)	-	(285,629)
累計減損	-	-	(1,182)	-	-	-	-	-	(1,182)
	<u>\$ 280,353</u>	<u>\$ 409,646</u>	<u>\$ 178,462</u>	<u>\$ 33,262</u>	<u>\$ 5,227</u>	<u>\$ 8,708</u>	<u>\$ 32,557</u>	<u>\$ 163,470</u>	<u>\$ 1,111,685</u>

(註)係本集團原承租土地轉承購，請詳附註六、(六)租賃交易—承租人之說明。

1. 本集團民國 111 年 6 月 30 日、110 年 12 月 31 日及 110 年 6 月 30 日之不動產、廠房及設備均為自用之資產。

2. 不動產、廠房及設備借款成本資本化金額及利率區間：

	<u>111 年 4 至 6 月</u>	<u>110 年 4 至 6 月</u>
資本化金額	\$ -	\$ 124
資本化利率區間	-	0.4968%
	<u>111 年 1 至 6 月</u>	<u>110 年 1 至 6 月</u>
資本化金額	\$ -	\$ 208
資本化利率區間	-	0.4968%

3. 不動產、廠房及設備減損情形，請詳附註六、(九)非金融資產減損之說明。

4. 本集團於民國 111 年 6 月 30 日、110 年 12 月 31 日及 110 年 6 月 30 日以不動產、廠房及設備提供擔保之資訊，請詳附註八、質押之資產之說明。

(六) 租賃交易－承租人

1. 本集團租賃之標的資產包括土地使用權及公務車等，租賃合約之期間通常介於 1 到 36 年。租賃合約是採個別協商並包含各種不同的條款及條件，並未有加諸其他之限制。

2. 使用權資產之帳面價值與認列之折舊費用資訊如下：

	<u>111年6月30日</u>	<u>110年12月31日</u>	<u>110年6月30日</u>
	<u>帳面金額</u>	<u>帳面金額</u>	<u>帳面金額</u>
土地使用權	\$ 59,651	\$ 58,371	\$ 15,432
運輸設備(公務車)	6,670	8,018	6,593
	<u>\$ 66,321</u>	<u>\$ 66,389</u>	<u>\$ 22,025</u>
	<u>111 年 4 至 6 月</u>	<u>110 年 4 至 6 月</u>	
	<u>折舊費用</u>	<u>折舊費用</u>	
土地	\$ -	\$ -	
土地使用權	402	84	
運輸設備(公務車)	901	622	
	<u>\$ 1,303</u>	<u>\$ 706</u>	
	<u>111 年 1 至 6 月</u>	<u>110 年 1 至 6 月</u>	
	<u>折舊費用</u>	<u>折舊費用</u>	
土地	\$ -	\$ 939	
土地使用權	797	168	
運輸設備(公務車)	1,829	953	
	<u>\$ 2,626</u>	<u>\$ 2,060</u>	

3. 本集團於民國 111 年及 110 年 1 至 6 月使用權資產之增添分別為 \$481 及 \$5,874。

4. 與租賃合約有關之損益項目資訊如下：

	<u>111 年 4 至 6 月</u>	<u>110 年 4 至 6 月</u>
<u>影響當期損益之項目</u>		
租賃負債之利息費用	\$ 24	\$ 25
屬短期租賃合約之費用	2,675	377
	<u>111 年 1 至 6 月</u>	<u>110 年 1 至 6 月</u>
<u>影響當期損益之項目</u>		
租賃負債之利息費用	\$ 49	\$ 298
屬短期租賃合約之費用	5,335	811
租賃修改利益	-	(4)
租金減讓收入	-	(190)

5. 本集團於民國 111 年及 110 年 1 至 6 月租賃現金流出總額分別為 \$7,203 及 \$3,181。
6. 本集團於民國 110 年 1 月 29 日經董事會決議通過土地承租轉承購案，並於民國 110 年 2 月 5 日經經濟部工業局台南科技工業區服務中心核准。承購土地面積共計 7,653.49 平方公尺，土地總價款計 \$149,980，依承租轉承購辦法規定得以承租期間已付租金 \$47,507 及租賃之存出保證金 \$3,409 抵繳土地價款，實際購入該土地應繳納價款計 \$99,064，業已全數繳款完畢，並於民國 110 年 7 月 27 日完成土地過戶程序。
7. 本集團於民國 111 年 6 月 30 日、110 年 12 月 31 日及 110 年 6 月 30 日以使用權資產提供擔保之資訊，請詳附註八、質押之資產之說明。
8. 本集團採用「新型冠狀病毒肺炎相關之租金減讓」之實務權宜作法，於民國 110 年 1 至 6 月將租金減讓所產生之租賃給付變動之損益 \$190 認列為「其他收入」。民國 111 年 1 至 6 月則無此情事。

(七) 投資性不動產淨額

民國 111 年及 110 年 1 至 6 月投資性不動產變動明細如下：

<u>房屋及建築</u>	<u>111 年 1 至 6 月</u>	<u>110 年 1 至 6 月</u>
期初餘額		
成本	\$ 30,454	\$ 30,454
累計折舊	(2,126)	(1,821)
累計減損	(27,438)	(27,438)
	<u>\$ 890</u>	<u>\$ 1,195</u>
期初淨帳面價值	\$ 890	\$ 1,195
折舊費用	(153)	(153)
期末淨帳面價值	<u>\$ 737</u>	<u>\$ 1,042</u>
期末餘額		
成本	\$ 30,454	\$ 30,454
累計折舊	(2,279)	(1,974)
累計減損	(27,438)	(27,438)
	<u>\$ 737</u>	<u>\$ 1,042</u>

1. 投資性不動產之租金收入及直接營運費用：

	<u>111 年 4 至 6 月</u>	<u>110 年 4 至 6 月</u>
當期末產生租金收入之投資性不動產 所發生之直接營運費用	<u>\$ 77</u>	<u>\$ 77</u>
	<u>111 年 1 至 6 月</u>	<u>110 年 1 至 6 月</u>
當期末產生租金收入之投資性不動產 所發生之直接營運費用	<u>\$ 153</u>	<u>\$ 153</u>

2. 本集團持有之投資性不動產於民國 111 年 6 月 30 日、110 年 12 月 31 日及 110 年 6 月 30 日之公允價值分別為 \$743、\$897 及 \$1,051，係依實價登錄金額評價結果，屬第三等級公允價值。
3. 本集團民國 111 年及 110 年 1 至 6 月之投資性不動產均無借款利息資本化之情事。
4. 投資性不動產減損情形，請詳附註六、(九)非金融資產減損之說明。
5. 本集團於民國 111 年 6 月 30 日、110 年 12 月 31 日及 110 年 6 月 30 日以投資性不動產提供擔保之資訊，請詳附註八、質押之資產之說明。

(八) 無形資產

	電腦軟體	商 譽	專門技術	客戶關係	合 計
<u>111年1月1日</u>					
成本	\$ 21,762	\$ 11,896	\$ 44,497	\$ 13,473	\$ 91,628
累計攤銷	(6,964)	-	(9,005)	(1,123)	(17,092)
	<u>\$ 14,798</u>	<u>\$ 11,896</u>	<u>\$ 35,492</u>	<u>\$ 12,350</u>	<u>\$ 74,536</u>
<u>111年1至6月</u>					
1月1日	\$ 14,798	\$ 11,896	\$ 35,492	\$ 12,350	\$ 74,536
增添	83	-	-	-	83
攤銷費用	(2,292)	-	(3,179)	(396)	(5,867)
淨兌換差額	44	-	-	-	44
6月30日	<u>\$ 12,633</u>	<u>\$ 11,896</u>	<u>\$ 32,313</u>	<u>\$ 11,954</u>	<u>\$ 68,796</u>
<u>111年6月30日</u>					
成本	\$ 21,895	\$ 11,896	\$ 44,497	\$ 13,473	\$ 91,761
累計攤銷	(9,262)	-	(12,184)	(1,519)	(22,965)
	<u>\$ 12,633</u>	<u>\$ 11,896</u>	<u>\$ 32,313</u>	<u>\$ 11,954</u>	<u>\$ 68,796</u>
	電腦軟體	商 譽	專門技術	客戶關係	合 計
<u>110年1月1日</u>					
成本	\$ 16,521	\$ 11,896	\$ 44,497	\$ 13,473	\$ 86,387
累計攤銷	(2,838)	-	(2,650)	(330)	(5,818)
	<u>\$ 13,683</u>	<u>\$ 11,896</u>	<u>\$ 41,847</u>	<u>\$ 13,143</u>	<u>\$ 80,569</u>
<u>110年1至6月</u>					
1月1日	\$ 13,683	\$ 11,896	\$ 41,847	\$ 13,143	\$ 80,569
增添	1,950	-	-	-	1,950
攤銷費用	(1,924)	-	(3,178)	(396)	(5,498)
6月30日	<u>\$ 13,709</u>	<u>\$ 11,896</u>	<u>\$ 38,669</u>	<u>\$ 12,747</u>	<u>\$ 77,021</u>
<u>110年6月30日</u>					
成本	\$ 18,471	\$ 11,896	\$ 44,497	\$ 13,473	\$ 88,337
累計攤銷	(4,762)	-	(5,828)	(726)	(11,316)
	<u>\$ 13,709</u>	<u>\$ 11,896</u>	<u>\$ 38,669</u>	<u>\$ 12,747</u>	<u>\$ 77,021</u>

1. 本集團民國 111 年及 110 年 1 至 6 月無形資產均無借款利息資本化之情事。

2. 無形資產攤銷費用明細如下：

	<u>111 年 4 至 6 月</u>	<u>110 年 4 至 6 月</u>
管理費用	\$ 2,337	\$ 2,290
研究發展費用	<u>551</u>	<u>505</u>
	<u>\$ 2,888</u>	<u>\$ 2,795</u>
	<u>111 年 1 至 6 月</u>	<u>110 年 1 至 6 月</u>
管理費用	\$ 4,673	\$ 4,582
研究發展費用	<u>1,194</u>	<u>916</u>
	<u>\$ 5,867</u>	<u>\$ 5,498</u>

3. 企業合併而取得之無形資產，其可回收金額係依據使用價值評估，而使用價值係依管理階層預估之 5 年度之財務預測之稅前現金流量預測計算，超過該 5 年期之現金流量採用下列所述之估計成長率推算。本集團依據使用價值計算之可回收金額超過帳面價值，故並未發生減損，用於計算使用價值之主要假設如下：

<u>毛 利 率</u>	<u>成 長 率</u>	<u>折 現 率</u>
48%~50%	12%~23%	15.47%

管理階層根據其對市場發展之預期決定預算毛利率。所採用之加權平均成長率與產業報告之預測一致。所採用之折現率為稅前比率並反映相關營運部門之特定風險。

(九) 非金融資產減損

1. 本集團民國 111 年及 110 年 4 至 6 月暨民國 111 年及 110 年 1 至 6 月均無認列減損損失之情事。

2. 截至民國 111 年 6 月 30 日、110 年 12 月 31 日及 110 年 6 月 30 日止，經處分及市價回升轉列後，認列之不動產、廠房及設備及投資性不動產累計減損損失均為 \$28,620。

(十) 短期借款

<u>借 款 性 質</u>	<u>111 年 6 月 30 日</u>	<u>利 率 區 間</u>	<u>擔 保 品</u>
無擔保銀行借款	\$ 273,245	1.20%~4.55%	無
擔保銀行借款	<u>159,650</u>	1.35%~1.56%	註
	<u>\$ 432,895</u>		
<u>借 款 性 質</u>	<u>110 年 12 月 31 日</u>	<u>利 率 區 間</u>	<u>擔 保 品</u>
無擔保銀行借款	\$ 132,994	1.19%~1.36%	無
擔保銀行借款	<u>60,000</u>	1.20%~1.35%	註
	<u>\$ 192,994</u>		

借 款 性 質	110 年 6 月 30 日	利 率 區 間	擔 保 品
無擔保銀行借款	\$ 115,380	1.186%~1.47%	無

(註)上述借款之擔保品，請詳附註八、質押之資產之說明。

本集團於民國 111 年及 110 年 4 至 6 月暨民國 111 年及 110 年 1 至 6 月認列於損益之利息費用，請詳附註六、(二十一)財務成本之說明。

(十一)其他應付款

	111年6月30日	110年12月31日	110年6月30日
應付資金融通款	\$ 44,079	\$ -	\$ -
應付設備款	25,695	21,087	6,614
應付股利	44,779 (註)	-	33,195
應付薪資及獎金	21,219	26,216	14,741
應付員工及董事酬勞	16,099	16,546	16,320
其他	56,147	42,835	32,672
	<u>\$ 208,018</u>	<u>\$ 106,684</u>	<u>\$ 103,542</u>

(註)子公司宏碩系統股份有限公司應付非控制權益股利。

(十二)長期借款

借 款 性 質	借 款 期 間	利 率 區 間	擔 保 品	111年6月30日
長期銀行借款				
台幣擔保借款	109.7.27~123.8.12	0.893%~1.925%	註	\$ 211,758
外幣擔保借款	人民幣6,324仟元 110.1.25~115.12.25	4.75%	註	28,080
台幣無擔保借款	109.12.25~114.12.15	0.845%	無	42,420
外幣無擔保借款	美金860仟元、 人民幣2,000仟元 109.6.23~113.3.27	3.584%~4.152%	無	<u>34,478</u>
				316,736
減：一年或一營業週期內到期之長期借款				(79,469)
				<u>\$ 237,267</u>

借 款 性 質	借 款 期 間	利 率 區 間	擔 保 品	110年12月31日
長期銀行借款				
台幣擔保借款	109. 1. 20~123. 8. 12	0. 497%~1. 55%	註	\$ 206, 650
外幣擔保借款	人民幣7, 167仟元 110. 1. 25~115. 12. 25	4. 95%	註	31, 127
台幣無擔保借款	109. 9. 25~115. 3. 5	0. 47%~2. 15%	無	151, 167
外幣無擔保借款	美金1, 420仟元、 人民幣2, 000仟元 109. 6. 17~113. 3. 7	1. 711%~3. 815%	無	47, 992
				436, 936
減：一年或一營業週期內到期之長期借款				(176, 834)
				\$ 260, 102
借 款 性 質	借 款 期 間	利 率 區 間	擔 保 品	110年6月30日
長期銀行借款				
台幣擔保借款	109. 1. 20~114. 7. 15	0. 497%~1. 30%	註	\$ 167, 650
外幣擔保借款	人民幣9, 010仟元 110. 1. 25~115. 12. 25	4. 95%	註	38, 832
台幣無擔保借款	109. 9. 25~114. 12. 15	0. 47%~0. 497%	無	61, 500
外幣無擔保借款	美金1, 650仟元 109. 6. 17~112. 6. 16	1. 736%~1. 738%	無	45, 919
				313, 901
減：一年或一營業週期內到期之長期借款				(116, 018)
				\$ 197, 883

(註)上述借款之擔保品，請詳附註八、質押之資產之說明。

本集團於民國 111 年及 110 年 4 至 6 月暨民國 111 年及 110 年 1 至 6 月認列於損益之利息費用，請詳附註六、(二十一)財務成本之說明。

(十三) 退休金

自民國 94 年 7 月 1 日起，本公司及國內子公司依據中華民國「勞工退休金條例」，訂有確定提撥之退休辦法，適用於本國籍之員工。本公司及國內子公司就員工選擇適用「勞工退休金條例」所定之勞工退休金制度部分，每月按薪資之 6%提繳勞工退休金至勞保局員工個人帳戶，員工退休金之支付依員工個人之退休金專戶及累積收益之金額採月退休金或一次退休金方式領取。國外子公司係按當地政府規定之養老保險制度，每月依當地員工薪資總額之一定比率提撥員工養老保險金。每位員工之退休金由政府管理統籌安排，國外子公司除按月提撥外，無進一步義務。民國 111 年及 110 年 4 至 6 月暨民國 111 年及 110 年 1 至 6 月本集團依上開退休金辦法認列之退休金成本分別為\$2, 248 及\$2, 202 暨\$4, 507 及\$4, 147。

(十四) 普通股股本

1. 本公司普通股期初與期末流通在外股數調節如下：(單位：仟股)

	111年1至6月	110年1至6月
期初暨期末股數	<u>65,788</u>	<u>66,390</u>

2. 庫藏股

(1) 本公司民國 111 年 1 至 6 月股份收回原因及其數量變動情形(單位：仟股)：

收回原因	期初股數	本期增加	本期減少	期末股數
供轉讓股份予員工	<u>602</u>	<u>-</u>	<u>-</u>	<u>602</u>

本公司民國 110 年 1 至 6 月無收回流通在外股數及註銷庫藏股之情事。

(2) 依中華民國證券交易法規定，公司對買回發行在外股份之數量比例，不得超過公司已發行股份總數 10%，收買股份之總金額，不得逾保留盈餘加計發行股份溢價及已實現之資本公積金額。截至民國 111 年 6 月 30 日、110 年 12 月 31 日，本公司已買回庫藏股票餘額均為 \$24,187。民國 110 年 6 月 30 日則無此情事。

(3) 本公司持有之庫藏股票依證券交易法規定不得質押，於未轉讓前亦不得享有股東權利。

(4) 依中華民國證券交易法規定，因供轉讓股份予員工所買回之股份，應於買回之日起 5 年內將其轉讓，逾期未轉讓者，視為公司未發行股份，並應辦理變更登記銷除股份。

3. 截至民國 111 年 6 月 30 日止，本公司額定資本總額為 \$1,000,000 (其中資本總額保留 \$60,000 為發行員工認股權之轉換股份)，實收資本額為 \$663,898，分為 66,390 仟股，每股金額新台幣 10 元，分次發行。本公司已發行股份之股款均已收訖。

(十五) 資本公積

依中華民國公司法規定，超過票面金額發行股票所得之溢額及受領贈與之所得之資本公積，除得用於彌補虧損外，於公司無累積虧損時，按股東原有股份之比例發給新股或現金。另依中華民國證券交易法之相關規定，以上開資本公積撥充資本時，每年以其合計數不超過實收資本額 10% 為限。公司非於盈餘公積填補資本虧損仍有不足時，不得以資本公積補充之。資本公積明細變動如下：

<u>111年1至6月</u>	<u>發行溢價</u>	<u>認列對子公司 所有權益變動數</u>	<u>關聯企業股權 淨值變動數</u>	<u>合計</u>
111年1月1日餘額	\$ 394,674	\$ 2,027	\$ -	\$ 396,701
依持股比例調整 被投資公司資 本公積變動數	-	43	-	43
採用權益法認列 之關聯企業及 合資之變動數	-	-	77,863	77,863
依持股比例調整 被投資公司保 留盈餘變動數	-	(2,070)	-	(2,070)
111年6月30日餘額	<u>\$ 394,674</u>	<u>\$ -</u>	<u>\$ 77,863</u>	<u>\$ 472,537</u>
<u>110年1至6月</u>	<u>發行溢價</u>	<u>認列對子公司 所有權益變動數</u>	<u>關聯企業股權 淨值變動數</u>	<u>合計</u>
期初暨期末餘額	<u>\$ 394,674</u>	<u>\$ 1,908</u>	<u>\$ -</u>	<u>\$ 396,582</u>

(十六) 保留盈餘

1. 法定盈餘公積除彌補公司虧損及按股東原有股份之比例發給新股或現金外，不得使用之，惟發給新股或現金者，以該項公積超過實收資本額25%之部分為限。
2. 依本公司章程規定，本公司年度總決算如有盈餘，應先提繳稅款，彌補以往虧損，次提10%為法定盈餘公積，但法定盈餘公積已達本公司實收資本額時，得不再提列；其餘額再依法令規定提列或迴轉特別盈餘公積後，併同累計未分配盈餘，由董事會擬具盈餘分派案，經股東會決議後分派之。本公司分配股利之政策，須視公司目前及未來之投資環境、資金需求、國內外競爭狀況及資本預算等因素，兼顧股東利益、平衡股利及公司長期財務規劃等，每年依法由董事會擬具分配案，提報股東會決議行之。本公司目前正處於成長階段，且未來數年皆有擴充生產線之計劃暨資金之需求，另為健全公司資本結構並維持良好資本適足率，將採平衡股利政策，盈餘分配除依前項規定辦理外，當年度股東紅利之分派得以現金或股票方式為之，當年度決算有盈餘時，股東分派之股東紅利為當年度可分配盈餘之10%至80%，其中現金股利之比率不低於10%。本公司經董事會以三分之二以上董事之出席，及出席董事過半數之決議，將應分派股息及紅利、資本公積或法定盈餘公積之全部或一部以發放現金之方式為之，並報告股東會，不適用前述應經股東會決議之規定。
3. 本公司分派盈餘時，依法令規定須就當年度資產負債表日之其他權益項目借方餘額提列特別盈餘公積始得分派，嗣後其他權益項目借方餘額迴轉時，迴轉金額得列入可供分派盈餘中。本公司首次採用IFRSs時，依民國101年4月6日金管證發字第1010012865號函提列之特別盈餘公積為\$369。

4. 本公司於民國 110 年度認列為分配與業主之現金股利為\$33,195(每股新台幣 0.5 元)。民國 111 年 3 月 18 日經董事會決議，除提列法定盈餘公積及特別盈餘公積外，餘不擬分配之。

(十七) 營業收入

1. 本集團之收入主要來自產品銷售及設備清洗業務之客戶合約之收入，係於某一時點移轉或隨時間逐步移轉之商品及勞務，該收入可細分為下列主要產品或勞務類型：

	<u>111 年 4 至 6 月</u>	<u>110 年 4 至 6 月</u>
於某一時點認列之收入：		
金屬遮罩	\$ 175,829	\$ 67,577
微波及半導體零件	106,552	96,945
散熱模組材料	24,553	-
光學貼合材料	3,604	5,818
其他	-	316
	<u>310,538</u>	<u>170,656</u>
隨時間逐步認列之收入：		
精密洗淨及再生處理	31,035	23,741
	<u>\$ 341,573</u>	<u>\$ 194,397</u>
	<u>111 年 1 至 6 月</u>	<u>110 年 1 至 6 月</u>
於某一時點認列之收入：		
金屬遮罩	\$ 320,030	\$ 149,661
微波及半導體零件	185,219	157,029
散熱模組材料	40,791	-
光學貼合材料	5,686	9,403
其他	-	400
	<u>551,726</u>	<u>316,493</u>
隨時間逐步認列之收入：		
精密洗淨及再生處理	58,173	52,281
	<u>\$ 609,899</u>	<u>\$ 368,774</u>

2. 本集團認列客戶合約收入相關之合約資產及合約負債如下：

	<u>111年6月30日</u>	<u>110年12月31日</u>	<u>110年6月30日</u>	<u>110年1月1日</u>
合約資產—流動	\$ 58,002	\$ 18,418	\$ 36,222	\$ -
合約負債—流動：				
預收款項	\$ 12,587	\$ 530	\$ 57,735	\$ 1,635

	<u>111年4至6月</u>	<u>110年4至6月</u>
合約負債期初餘額本期認列收入：		
預收款項	\$ -	\$ -
	<u>111年1至6月</u>	<u>110年1至6月</u>
合約負債期初餘額本期認列收入：		
預收款項	\$ 471	\$ 1,210
 (十八) <u>利息收入</u>		
	<u>111年4至6月</u>	<u>110年4至6月</u>
銀行存款利息	\$ 263	\$ 132
其他利息收入	58	1
	<u>\$ 321</u>	<u>\$ 133</u>
	<u>111年1至6月</u>	<u>110年1至6月</u>
銀行存款利息	\$ 459	\$ 226
其他利息收入	58	2
	<u>\$ 517</u>	<u>\$ 228</u>
 (十九) <u>其他收入</u>		
	<u>111年4至6月</u>	<u>110年4至6月</u>
政府補助收入(註)	\$ -	\$ 2,278
管理服務收入	544	541
其他收入	493	359
	<u>\$ 1,037</u>	<u>\$ 3,178</u>
	<u>111年1至6月</u>	<u>110年1至6月</u>
政府補助收入(註)	\$ -	\$ 23,035
管理服務收入	873	1,134
租金減讓收入	-	190
其他收入	936	466
	<u>\$ 1,809</u>	<u>\$ 24,825</u>

(註)本公司因適用經濟部「對受嚴重特殊傳染性肺炎影響發生營運困難產業事業紓困振興辦法」，於民國110年第二季針對政府補貼之薪資費用及營運資金認列政府補助收入計\$20,757，惟上述辦法規定本公司不可為產業創新條例第46條之一規定公告之工業區閒置土地清冊之土地所有權人及須遵守其他事項；如本公司未遵守，經濟部工業局得撤銷或廢止補助，並追回已撥付之全部款項。

(二十) 其他利益及損失

	<u>111年4至6月</u>	<u>110年4至6月</u>
淨外幣兌換利益	\$ 352	\$ 561
處分不動產、廠房及設備利益(損失)	68 ((535)
投資性不動產折舊	(77)	(77)
其他損失	(252)	(230)
	<u>\$ 91</u>	<u>(\$ 281)</u>
	<u>111年1至6月</u>	<u>110年1至6月</u>
淨外幣兌換利益	\$ 7,103	\$ 962
處分不動產、廠房及設備利益(損失)	580 ((470)
租賃修改利益	-	4
投資性不動產折舊	(153)	(153)
其他損失	(339)	(364)
	<u>\$ 7,191</u>	<u>(\$ 21)</u>

(二十一) 財務成本

	<u>111年4至6月</u>	<u>110年4至6月</u>
利息費用		
銀行借款	\$ 2,888	\$ 1,527
其他財務費用	537	-
租賃負債	24	25
	<u>3,449</u>	<u>1,552</u>
減：符合要件之資產資本化金額	-	(124)
	<u>\$ 3,449</u>	<u>\$ 1,428</u>
	<u>111年1至6月</u>	<u>110年1至6月</u>
利息費用		
銀行借款	\$ 5,214	\$ 2,943
其他財務費用	1,177	-
租賃負債	49	298
	<u>6,440</u>	<u>3,241</u>
減：符合要件之資產資本化金額	-	(208)
	<u>\$ 6,440</u>	<u>\$ 3,033</u>

(二十二)費用性質之額外資訊

	111	年	4	至	6	月
	屬於營業成本者		屬於營業費用者		合	計
員工福利費用	\$	39,559	\$	29,979	\$	69,538
折舊費用		21,302		6,071		27,373
攤銷費用		-		2,888		2,888
	\$	60,861	\$	38,938	\$	99,799
	110	年	4	至	6	月
	屬於營業成本者		屬於營業費用者		合	計
員工福利費用	\$	31,988	\$	27,877	\$	59,865
折舊費用		15,440		4,738		20,178
攤銷費用		-		2,795		2,795
	\$	47,428	\$	35,410	\$	82,838
	111	年	1	至	6	月
	屬於營業成本者		屬於營業費用者		合	計
員工福利費用	\$	73,709	\$	59,844	\$	133,553
折舊費用		41,869		11,920		53,789
攤銷費用		-		5,867		5,867
	\$	115,578	\$	77,631	\$	193,209
	110	年	1	至	6	月
	屬於營業成本者		屬於營業費用者		合	計
員工福利費用	\$	68,430	\$	55,006	\$	123,436
折舊費用		31,386		9,581		40,967
攤銷費用		-		5,498		5,498
	\$	99,816	\$	70,085	\$	169,901

(二十三)員工福利費用

	111	年	4	至	6	月
	屬於營業成本者		屬於營業費用者		合	計
薪資費用	\$	33,809	\$	25,180	\$	58,989
勞健保費用		2,423		1,945		4,368
退休金費用		1,215		1,033		2,248
其他用人費用		2,112		1,821		3,933
	\$	39,559	\$	29,979	\$	69,538

	110 年	4 至	6 月
	屬於營業成本者	屬於營業費用者	合計
薪資費用	\$ 27,226	\$ 23,189	\$ 50,415
勞健保費用	2,003	1,912	3,915
退休金費用	1,141	1,061	2,202
其他用人費用	1,618	1,715	3,333
	<u>\$ 31,988</u>	<u>\$ 27,877</u>	<u>\$ 59,865</u>

	111 年	1 至	6 月
	屬於營業成本者	屬於營業費用者	合計
薪資費用	\$ 62,471	\$ 50,414	\$ 112,885
勞健保費用	4,928	3,984	8,912
退休金費用	2,433	2,074	4,507
其他用人費用	3,877	3,372	7,249
	<u>\$ 73,709</u>	<u>\$ 59,844</u>	<u>\$ 133,553</u>

	110 年	1 至	6 月
	屬於營業成本者	屬於營業費用者	合計
薪資費用	\$ 58,615	\$ 46,214	\$ 104,829
勞健保費用	4,319	3,611	7,930
退休金費用	2,127	2,020	4,147
其他用人費用	3,369	3,161	6,530
	<u>\$ 68,430</u>	<u>\$ 55,006</u>	<u>\$ 123,436</u>

1. 依本公司章程之規定，本公司應以當年度獲利狀況提撥8%~15%為員工酬勞，及提撥不高於5%為董事酬勞。但公司尚有累積虧損時，應先予以彌補。董事酬勞以現金發放之，員工酬勞得以股票或現金為之，且發給股票或現金之對象，得包括符合一定條件之從屬公司員工。當年度獲利狀況係指當年度稅前利益扣除分派員工酬勞及董事酬勞前之利益。員工酬勞及董事酬勞之分派應由董事會以董事三分之二以上之出席及出席董事過半數同意之決議行之，並報告股東會。
2. 本公司民國111年及110年4至6月暨民國111年及110年1至6月員工酬勞估列金額分別為\$50及\$—暨\$420及\$1,600；董事酬勞估列金額均為\$—，前述金額帳列薪資費用項目，均係以各截至當期止之獲利情況，以章程所定之成數為基礎估列。經董事會決議之民國110年度員工酬勞及董事酬勞為\$2,670，與民國110年度財務報告認列之金額一致。

本公司董事會通過之員工酬勞及董事酬勞相關資訊，可至公開資訊觀測站查詢。

(二十四) 所得稅

1. 所得稅費用：

(1) 所得稅費用組成部分：

	<u>111年4至6月</u>	<u>110年4至6月</u>
當期所得稅：		
當期所得產生之所得稅	\$ 6,621	\$ 6,599
未分配盈餘加徵之所得稅	192	70
以前年度所得稅高估數	(93)	(20)
當期所得稅總額	<u>6,720</u>	<u>6,649</u>
遞延所得稅：		
暫時性差異之原始產生及 迴轉	(2,324)	4,278
所得稅費用	<u>\$ 4,396</u>	<u>\$ 10,927</u>
	<u>111年1至6月</u>	<u>110年1至6月</u>
當期所得稅：		
當期所得產生之所得稅	\$ 10,945	\$ 10,030
未分配盈餘加徵之所得稅	192	70
以前年度所得稅高估數	(478)	(20)
當期所得稅總額	<u>10,659</u>	<u>10,080</u>
遞延所得稅：		
暫時性差異之原始產生及 迴轉	(3,454)	3,886
所得稅費用	<u>\$ 7,205</u>	<u>\$ 13,966</u>

(2) 與其他綜合損益相關之所得稅金額：

	<u>111年4至6月</u>	<u>110年4至6月</u>
國外營運機構財務報表換算 之兌換差額	<u>(\$ 760)</u>	<u>(\$ 578)</u>
	<u>111年1至6月</u>	<u>110年1至6月</u>
國外營運機構財務報表換算 之兌換差額	<u>\$ 2,055</u>	<u>(\$ 1,099)</u>

2. 本公司營利事業所得稅業經稅捐稽徵機關核定至民國 108 年度，且截至民國 111 年 8 月 3 日止未有行政救濟之情事。

(二十五) 每股(虧損)盈餘

	111 年	4 至	6 月	
	稅後金額	加權平均流通 在外股數(仟股)	每股盈餘 (元)	
<u>基本每股盈餘</u>				
歸屬於母公司普通股股東之 本期淨利	\$ 1,510	65,788	\$ 0.02	
<u>稀釋每股盈餘</u>				
歸屬於母公司普通股股東之 本期淨利	\$ 1,510	65,788		
具稀釋作用之潛在普通股之 影響				
員工酬勞	-	13		
歸屬於母公司普通股股東之 本期淨利加潛在普通股之影響	\$ 1,510	65,801	\$ 0.02	
	110 年	4 至	6 月	
	稅後金額	加權平均流通 在外股數(仟股)	每股虧損 (元)	
<u>基本每股虧損</u>				
歸屬於母公司普通股股東之 本期淨損	(\$ 12,766)	66,390	(\$ 0.19)	
	111 年	1 至	6 月	
	稅後金額	加權平均流通 在外股數(仟股)	每股盈餘 (元)	
<u>基本每股盈餘</u>				
歸屬於母公司普通股股東之 本期淨利	\$ 5,916	65,788	\$ 0.09	
<u>稀釋每股盈餘</u>				
歸屬於母公司普通股股東之 本期淨利	\$ 5,916	65,788		
具稀釋作用之潛在普通股之 影響				
員工酬勞	-	38		
歸屬於母公司普通股股東之 本期淨利加潛在普通股之影響	\$ 5,916	65,826	\$ 0.09	

	110 年 1 至 6 月		
	稅後金額	加權平均流通 在外股數(仟股)	每股盈餘 (元)
<u>基本每股盈餘</u>			
歸屬於母公司普通股股東之 本期淨利	\$ 5,415	66,390	\$ 0.08
<u>稀釋每股盈餘</u>			
歸屬於母公司普通股股東之 本期淨利	\$ 5,415	66,390	
具稀釋作用之潛在普通股之 影響			
員工酬勞	-	52	
歸屬於母公司普通股股東之 本期淨利加潛在普通股之影響	\$ 5,415	66,442	\$ 0.08

民國 110 年 4 至 6 月因潛在普通股票具反稀釋作用，故不列入稀釋每股虧損之計算。

(二十六) 與非控制權益交易

1. 千鎰科技(股)公司

千鎰科技(股)公司於民國 111 年 1 月以現金增資發行新股，本集團因未依持股比例認購，故歸屬於母公司業主權益及非控制權益因而分別減少及增加 \$4,449。

2. 越南千鎰科技有限公司

千鎰科技(股)公司於民國 111 年 2 月取得其子公司一越南千鎰科技有限公司之剩餘 30% 股權，對價總額為 \$14,934，相關非控制權益於取得日之帳面金額為 \$11,484，該等交易減少非控制權益 \$11,484，歸屬於千鎰科技(股)公司業主之權益減少 \$3,450。本公司依持股比例分別減少資本公積 \$2,070、保留盈餘 \$1,063 及非控制權益 \$10,152。

(二十七) 現金流量補充資訊

1. 僅有部分現金支付之投資活動：

	111 年 1 至 6 月	110 年 1 至 6 月
購置不動產、廠房及設備	\$ 81,966	\$ 105,608
加：期初其他應付款	21,087	15,494
租賃負債轉列支付數	-	54,694
減：期末其他應付款	(25,695)	(6,614)
資本化利息	-	(208)
購置不動產、廠房及設備 現金支付數	<u>\$ 77,358</u>	<u>\$ 168,974</u>

2. 不影響現金流量之投資及籌資活動：

	111 年 1 至 6 月	110 年 1 至 6 月
(1) 使用權資產轉列不動產、廠房 及設備	<u>\$ -</u>	<u>\$ 54,053</u>
(2) 預付設備款轉列不動產、廠房 及設備	<u>\$ 4,407</u>	<u>\$ 7,038</u>
(3) 存出保證金轉列不動產、廠房 及設備	<u>\$ -</u>	<u>\$ 3,409</u>
(4) 其他應付款－關係人轉列至其 他應付款(註)	<u>\$ 41,694</u>	<u>\$ -</u>
(5) 已宣告尚未發放之現金股利 (表列「其他應付款」)	<u>\$ 44,779</u>	<u>\$ 33,195</u>

(註)Supremo Technology Limited 於民國 111 年 2 月將剩餘 30%越南千鉉科技之股權出售予千鉉科技(股)公司，故自民國 111 年 2 月起非屬本集團之關係人。

(二十八) 來自籌資活動之負債之變動

	短期借款	租賃負債	長期借款 (含一年內 到期部分)	來自籌資 活動之負 債總額
111年1月1日	\$ 192,994	\$ 7,986	\$ 436,936	\$ 637,916
籌資現金流量之變動	233,731	(1,819)	(123,577)	108,335
其他非現金之變動	-	481	-	481
匯率影響數	6,170	-	3,377	9,547
111年6月30日	<u>\$ 432,895</u>	<u>\$ 6,648</u>	<u>\$ 316,736</u>	<u>\$ 756,279</u>
			長期借款 (含一年內 到期部分)	來自籌資 活動之負 債總額
	短期借款	租賃負債		
110年1月1日	\$ 88,377	\$ 57,839	\$ 269,742	\$ 415,958
籌資現金流量之變動	28,880	(2,072)	45,673	72,481
其他非現金之變動	-	(49,218)	-	(49,218)
匯率影響數	(1,877)	-	(1,514)	(3,391)
110年6月30日	<u>\$ 115,380</u>	<u>\$ 6,549</u>	<u>\$ 313,901</u>	<u>\$ 435,830</u>

七、關係人交易

(一) 關係人之名稱及關係

關係人名稱	與本集團之關係
Galloptech International Company Limited	關聯企業
黃石全洋光電科技有限公司	關聯企業
德揚科技股份有限公司	其他關係人
暘升企業股份有限公司	其他關係人
光洋應用材料科技股份有限公司	其他關係人
Supremo Technology Limited	其他關係人(註)

(註)Supremo Technology Limited 於民國 111 年 2 月將剩餘 30%越南千鉉
科技有限公司之股權出售予千鉉科技(股)公司，故自民國 111 年 2 月起
非屬本集團之關係人。

(二) 與關係人間之重大交易事項

1. 營業收入

	111 年 4 至 6 月	110 年 4 至 6 月
商品及勞務之銷售：		
關聯企業	\$ 31,214	\$ -
其他關係人	1,560	411
	<u>\$ 32,774</u>	<u>\$ 411</u>

	<u>111年1至6月</u>	<u>110年1至6月</u>
商品及勞務之銷售：		
關聯企業	\$ 44,540	\$ -
其他關係人	<u>2,880</u>	<u>540</u>
	<u>\$ 47,420</u>	<u>\$ 540</u>

商品銷貨及勞務提供予關係人係個別議價，收款條件為月結60天~90天收款，一般客戶則為月結30天~120天收款。

2. 進 貨

	<u>111年4至6月</u>	<u>110年4至6月</u>
關聯企業	\$ 29,416	\$ -
其他關係人	<u>10,577</u>	<u>7,913</u>
	<u>\$ 39,993</u>	<u>\$ 7,913</u>

	<u>111年1至6月</u>	<u>110年1至6月</u>
關聯企業	\$ 41,179	\$ -
其他關係人	<u>16,562</u>	<u>13,696</u>
	<u>\$ 57,741</u>	<u>\$ 13,696</u>

商品購買之交易價格與一般供應商相同，付款條件均為月結30天~90天付款。

3. 加工費

	<u>111年4至6月</u>	<u>110年4至6月</u>
黃石全洋光電科技有限公司	<u>\$ 1,845</u>	<u>\$ -</u>
	<u>111年1至6月</u>	<u>110年1至6月</u>
黃石全洋光電科技有限公司	<u>\$ 4,557</u>	<u>\$ -</u>

4. 應收關係人款項

	<u>111年6月30日</u>	<u>110年12月31日</u>	<u>110年6月30日</u>
應收帳款：			
關聯企業	\$ 23,743	\$ 2,935	\$ -
其他關係人	<u>16</u>	<u>53</u>	<u>32</u>
	<u>\$ 23,759</u>	<u>\$ 2,988</u>	<u>\$ 32</u>

應收關係人款項主要來自銷售。該應收款項並無抵押及附息。應收關係人款項並未提列負債準備。

5. 應付關係人款項

	<u>111年6月30日</u>	<u>110年12月31日</u>	<u>110年6月30日</u>
應付帳款：			
黃石全洋光電科技有限公司	\$ 33,589	\$ 1,270	\$ -
暘升企業股份有限公司	5,904	5,169	4,873
德揚科技股份有限公司	<u>7,749</u>	<u>3,136</u>	<u>5,616</u>
	<u>\$ 47,242</u>	<u>\$ 9,575</u>	<u>\$ 10,489</u>
其他應付款項(未含資金融通款)：			
其他關係人	\$ 41	\$ 64	\$ 191
關聯企業	<u>1,883</u>	<u>38</u>	<u>38</u>
	<u>\$ 1,924</u>	<u>\$ 102</u>	<u>\$ 229</u>

應付關係人款項主要來自進貨交易及管理服務費，該應付款項並無抵押及附息。

6. 財產交易

(1) 取得不動產、廠房及設備

	<u>110年4至6月</u>
其他關係人	<u>\$ 145</u>
	<u>110年1至6月</u>
其他關係人	<u>\$ 145</u>

民國 111 年 1 至 6 月無此情事。

(2) 取得股權交易

			<u>111年1至6月</u>
	<u>帳列項目</u>	<u>交易股數</u>	<u>交易標的</u>
Supremo Technology Limited	採用權益法 之投資	504仟股	越南千鎰科技 有限公司
			<u>\$ 14,934</u>

民國 110 年 1 至 6 月無此情事。

7. 資金貸與關係人

向關係人借款之期末餘額：

	<u>111年6月30日</u>	<u>110年12月31日</u>	<u>110年6月30日</u>
Supremo Technology Limited	<u>\$ -</u>	<u>\$ 41,694</u>	<u>\$ -</u>

向關係人之借款條件為款項貸與後給予 1 年之寬限期，寬限期滿後分 3 年償還本金，並未額外收取利息。

(三) 主要管理階層薪酬

	<u>111年4至6月</u>	<u>110年4至6月</u>
薪資及短期員工福利	\$ 5,773	\$ 5,498
	<u>111年1至6月</u>	<u>110年1至6月</u>
薪資及短期員工福利	\$ 8,930	\$ 10,824

八、質押之資產

本集團之資產提供擔保明細如下：

<u>資產項目</u>	<u>帳面價值</u>			<u>擔保用途</u>
	<u>111年6月30日</u>	<u>110年12月31日</u>	<u>110年6月30日</u>	
質押定期存款 (註1)	\$ 10,828	\$ 63,128	\$ 63,120	海關保證金、履約保證 及銷貨保固金
土地(註2)	280,443	280,443	125,423	融資借款擔保
房屋及建築— 淨額(註2)	472,080	479,181	203,593	"
土地使用權 (註3)	15,556	15,383	15,432	"
存出保證金	22,353	22,842	23,369	履約保證及銷貨保固金
	<u>\$ 801,260</u>	<u>\$ 860,977</u>	<u>\$ 430,937</u>	

(註1)表列「按攤銷後成本衡量之金融資產—流動」、「其他金融資產—流動」及「其他金融資產—非流動」。

(註2)表列「不動產、廠房及設備」及「投資性不動產淨額」。

(註3)表列「使用權資產」。

九、重大或有負債及未認列之合約承諾

(一)截至民國 111 年 6 月 30 日、110 年 12 月 31 日及 110 年 6 月 30 日止，本集團不動產、廠房及設備已簽約採購而尚未付款之資本支出分別為\$70,409、\$15,724 及\$42,086。

(二)本集團為子公司背書保證明細如下：

	性 質	111年6月30日	110年12月31日	110年6月30日
Htc & Solartech Service (Samoa) Corporation	融資額度 擔保	\$ 140,140	\$ 143,050	\$ 143,050
越南千鎰科技 有限公司	融資額度 擔保	113,400	-	-
全洋(黃石)材料 科技有限公司	融資額度 擔保	112,789	112,789	112,789
千鎰科技股份 有限公司	融資額度 擔保	50,000	-	-
越南千鎰科技 有限公司	融資額度 擔保	44,700	-	-
		<u>\$ 461,029</u>	<u>\$ 255,839</u>	<u>\$ 255,839</u>

截至民國 111 年 6 月 30 日、110 年 12 月 31 日及 110 年 6 月 30 日止，本集團為子公司背書保證實際動用金額分別為\$250,686、\$144,163 及\$144,163。

十、重大之災害損失

無此情事。

十一、重大之期後事項

無此情事。

十二、其他

(一)資本管理

本集團之資本管理目標，係為保障集團能繼續經營，維持最佳資本結構以降低資金成本，並為股東提供報酬。確保具有必要之財務資源及營運計畫，以支應未來所需之營運資金、資本支出及股利支出等需求。

(二)金融工具

1. 本集團金融工具之種類，請詳附註六各金融資產負債之說明。

2. 風險管理政策

(1)本集團日常營運受多項財務風險之影響，包含市場風險(包括匯率風險、利率風險及價格風險)、信用風險及流動性風險。本集團整體風險管理政策著重於金融市場的不可預測事項，並尋求可降低對本公司財務狀況及財務績效之潛在不利影響。

(2) 風險管理工作由本集團財務部按照董事會核准之政策執行。本集團財務部透過與集團營運單位密切合作，負責辨認、評估與規避財務風險。

3. 重大財務風險之性質及程度

(1) 市場風險

匯率風險

- A. 本集團係跨國營運，因此受多種不同貨幣所產生之匯率風險，主要為美元、人民幣、日圓及越南盾。相關匯率風險來自未來之商業交易、已認列之資產與負債及對國外營運機構之淨投資。
- B. 本集團管理階層已訂定政策，規定集團內各公司管理相對其功能性貨幣之匯率風險。集團內各公司應透過財務部就其整體匯率風險進行避險。當未來商業交易、已認列資產或負債係以非該合併之功能性貨幣之外幣計價時，匯率風險便會產生。
- C. 本集團財務部之風險管理政策係針對主要貨幣未來之預期現金流量（主要為出口銷售及存貨採購）進行適當避險，以降低主要貨幣之暴險部位。
- D. 本集團持有若干國外營運機構投資，其淨資產承受外幣換算風險；惟國外營運機構淨投資係為策略性投資，是故本集團並未對其進行避險。
- E. 本集團從事之業務涉及若干非功能性貨幣（本公司功能性貨幣為新台幣、子公司之功能性貨幣則為美元及人民幣），故受匯率波動之影響，具重大匯率波動影響之外幣資產及負債資訊如下：

	111	年	6	月	30	日
	外幣(仟元)		匯		率	
					帳面金額	

(外幣：功能性貨幣)

金融資產

貨幣性項目

美元：新台幣	\$	7,587	29.670	\$	225,111
人民幣：新台幣		7,550	4.414		33,326

非貨幣性項目

美元：新台幣		284	29.76		8,450
人民幣：新台幣		34,772	4.44		154,394

金融負債

貨幣性項目

美元：新台幣		1,809	29.770		53,847
人民幣：新台幣		6,840	4.464		30,533
日圓：新台幣		41,319	0.2202		9,090
歐元：新台幣		57	31.25		1,791

	110	年	12	月	31	日
	外幣(仟元)		匯率		帳面金額	
(外幣：功能性貨幣)						
<u>金融資產</u>						
<u>貨幣性項目</u>						
美元：新台幣	\$	6,423		27.63	\$	177,466
人民幣：新台幣		4,122		4.319		17,801
<u>非貨幣性項目</u>						
美元：新台幣		358		27.68		9,919
人民幣：新台幣		11,709		4.343		50,851
<u>金融負債</u>						
<u>貨幣性項目</u>						
美元：新台幣		3,518		27.73		97,561
人民幣：新台幣		271		4.369		1,183
日圓：新台幣		38,396		0.2425		9,311
歐元：新台幣		53		31.52		1,665
	110	年	6	月	30	日
	外幣(仟元)		匯率		帳面金額	

(外幣：功能性貨幣)

金融資產

貨幣性項目

美元：新台幣	\$	2,990		27.81	\$	83,182
人民幣：新台幣		2,937		4.284		12,582

非貨幣性項目

美元：新台幣		276		27.86		7,693
--------	--	-----	--	-------	--	-------

金融負債

貨幣性項目

美元：新台幣		2,368		27.91		66,084
日圓：新台幣		34,042		0.2541		8,650

F. 有關外幣匯率風險之敏感性分析，主要係針對財務報導期間結束日之外幣貨幣性項目計算。當新台幣對各外幣升值/貶值 1%，而其他所有因素維持不變之情況下，本集團於民國 111 年及 110 年 1 至 6 月稅後淨利將分別增加/減少 \$1,305 及 \$168。

G. 本集團貨幣性項目因匯率波動具重大影響於民國 111 年及 110 年 4 至 6 月暨民國 111 年及 110 年 1 至 6 月認列之全部兌換利益(含已實現及未實現)彙總金額分別為 \$352 及 \$561 暨 \$7,103 及 \$962。

價格風險

本集團並未從事具價格波動之金融商品交易，故無價格波動之市場風險。

現金流量及公允價值利率風險

- A. 本集團之利率風險主要來自按浮動利率發行之借款，使集團暴露於現金流量利率風險，部份風險被按浮動利率持有之現金及約當現金抵銷。於民國 111 年及 110 年 1 至 6 月，本集團按浮動利率發行之借款主要為新台幣、美元及人民幣計價。
- B. 當借款利率增加/減少 10%，在所有其他因素維持不變之情況下，民國 111 年及 110 年 1 至 6 月之稅後淨利(損)將分別增加/減少 \$417 及 \$259。主要係因浮動利率借款導致利息費用增加/減少。

(2) 信用風險

- A. 本集團之信用風險係因客戶或金融工具之交易對手無法履行合約義務而導致本集團財務損失之風險，主要來自交易對手無法清償按收款條件支付之應收帳款。
- B. 本集團係以集團角度建立信用風險之管理。依內部明定之授信政策，集團內各營運個體與每一新客戶於訂定付款及提出交貨之條款與條件前，須對其進行管理及信用風險分析。內部風險控管係透過考慮其財務狀況、過往經驗及其他因素，以評估客戶之信用品質。個別風險之限額係董事會依內部或外部之評等而制訂，並定期監控信用額度之使用。
- C. 本集團依信用風險之管理，當合約款項按約定之支付條款一旦逾期即進入正常催收期間，逾期超過一定期間則視為已發生違約。
- D. 本集團按貿易信用風險之特性將對客戶之應收帳款分組，採用簡化作法以準備矩陣為基礎估計預期信用損失，並納入對未來前瞻性的考量調整按特定期間歷史及現時資訊所建立之損失率，以估計應收帳款的備抵損失。民國 111 年 6 月 30 日、110 年 12 月 31 日及 110 年 6 月 30 日之準備矩陣如下：

<u>111年6月30日</u>	<u>預期損失率</u>	<u>帳面價值總額</u>	<u>備抵損失</u>
未逾期	0.17%	\$ 321,508	\$ 555
逾期30天內	1.99%	7,096	141
逾期31-90天	4.62%	3,225	149
逾期91-180天	4.55%	572	26
逾期181天以上	95.41%	1,221	1,165
		<u>\$ 333,622</u>	<u>\$ 2,036</u>
<u>110年12月31日</u>			
未逾期	0.17%	\$ 276,003	\$ 462
逾期30天內	1.09%	14,088	153
逾期31-90天	0.77%	10,223	79
逾期181天以上	72.65%	1,561	1,134
		<u>\$ 301,875</u>	<u>\$ 1,828</u>

<u>110年6月30日</u>	<u>預期損失率</u>	<u>帳面價值總額</u>	<u>備抵損失</u>
未逾期	0.18%	\$ 161,308	\$ 286
逾期30天內	1.76%	8,458	149
逾期31-90天	7.89%	3,269	258
逾期91-180天	43.98%	216	95
逾期181天以上	100.00%	886	886
		<u>\$ 174,137</u>	<u>\$ 1,674</u>

E. 本集團採簡化作法之應收帳款備抵損失變動表如下：

	<u>111年1至6月</u>	<u>110年1至6月</u>
1月1日餘額	\$ 1,828	\$ 11,044
預期信用減損損失(利益)	180 (9,304)
匯率影響數	28 (66)
6月30日餘額	<u>\$ 2,036</u>	<u>\$ 1,674</u>

(3) 流動性風險

- A. 現金流量預測是由本集團財務部監控流動資金需求之預測，確保其有足夠資金得以支應營運需要。
- B. 本集團財務部規劃將剩餘資金投資於付息之活期存款及定期存款，其所選擇之工具具有適當之到期日或足夠流動性，以因應上述預測並提供充足之調度水位，預期可即時產生現金流量以管理流動性風險。
- C. 本集團未動用借款額度明細如下：

	<u>111年6月30日</u>	<u>110年12月31日</u>	<u>110年6月30日</u>
浮動利率			
一年內到期	\$ 449,110	\$ 514,188	\$ 557,158
一年以上到期	<u>123,300</u>	<u>178,632</u>	<u>292,208</u>
	<u>\$ 572,410</u>	<u>\$ 692,820</u>	<u>\$ 849,366</u>

- D. 下表係本集團之非衍生金融負債並依據資產負債表日至合約到期日之剩餘期間進行分析。下表所揭露之合約現金流量金額係未折現之金額。

<u>111年6月30日</u>	<u>1年內</u>	<u>1至3年</u>	<u>3至5年</u>	<u>5年以上</u>
非衍生金融負債：				
短期借款	\$ 434,287	\$ -	\$ -	\$ -
應付票據	167	-	-	-
應付帳款(含關係人)	175,639	-	-	-
其他應付款(含關係人)	209,942	-	-	-
租賃負債	3,590	3,149	-	-
長期借款(含一年內到期部分)	83,714	200,869	36,893	4,486

<u>110年12月31日</u>	<u>1年內</u>	<u>1至3年</u>	<u>3至5年</u>	<u>5年以上</u>
非衍生金融負債：				
短期借款	\$ 193,760	\$ -	\$ -	\$ -
應付票據	7,930	-	-	-
應付帳款(含關係人)	106,286	-	-	-
其他應付款(含關係人)	148,480	-	-	-
租賃負債	3,511	4,500	-	-
長期借款(含一年內到期部分)	181,011	174,384	87,017	4,821
<u>110年6月30日</u>	<u>1年內</u>	<u>1至3年</u>	<u>3至5年</u>	<u>5年以上</u>
非衍生金融負債：				
短期借款	\$ 115,757	\$ -	\$ -	\$ -
應付帳款(含關係人)	59,886	-	-	-
其他應付款	103,771	-	-	-
租賃負債	2,649	3,943	-	-
長期借款(含一年內到期部分)	119,696	132,884	70,079	-

E. 本集團並不預期到期日分析之現金流量發生時點會顯著提早，或實際金額會有顯著不同。

(三) 公允價值資訊

1. 本集團以成本衡量之投資性不動產的公允價值資訊，請詳附註六、(七)投資性不動產淨額之說明。
2. 本集團非以公允價值衡量之金融工具(包括現金及約當現金、合約資產—流動、應收票據、應收帳款、其他應收款、其他金融資產—流動、存出保證金、其他金融資產—非流動、短期借款、應付票據、應付帳款(含關係人)、其他應付款(含關係人)、租賃負債及長期借款(含一年內到期部分))的帳面金額係公允價值之合理近似值。

(四) 其他事項

因新型冠狀病毒肺炎疫情流行以及政府推動多項防疫措施之影響，本集團配合「企業因應嚴重特列傳染性肺炎疫情持續營運指引」，業已採行因應工作場所衛生管理相關措施並持續管理相關事宜，所有廠房採分流分倉方式進行運作，且對各項營運均無重大不利影響。

十三、附註揭露事項

(依規定僅揭露民國 111 年 1 至 6 月之資訊)

(一) 重大交易事項相關資訊

1. 資金貸與他人：請詳附表一。

2. 為他人背書保證：請詳附表二。
3. 期末持有有價證券情形（不包含投資子公司、關聯企業及合資控制部分）：無此情事。
4. 累積買進或賣出同一有價證券之金額達新台幣三億元或實收資本額百分之二十以上：無此情事。
5. 取得不動產之金額達新台幣三億元或實收資本額百分之二十以上：無此情事。
6. 處分不動產之金額達新台幣三億元或實收資本額百分之二十以上：無此情事。
7. 與關係人進、銷貨之金額達新台幣一億元或實收資本額百分之二十以上：無此情事。
8. 應收關係人款項達新台幣一億元或實收資本額百分之二十以上：無此情事。
9. 從事衍生工具交易：無此情事。
10. 母公司與子公司及各子公司間之業務關係及重要交易往來情形及金額：請詳附表三。

(二) 轉投資事業相關資訊

被投資公司名稱、所在地區等相關資訊（不包含大陸被投資公司）：請詳附表四。

(三) 大陸投資資訊

1. 基本資料：請詳附表五。
2. 直接或間接經由第三地區事業與轉投資大陸之被投資公司所發生之重大交易事項：除背書保證請詳附表二外，餘無此情事。

(四) 主要股東資訊

主要股東資訊：請詳附表六。

十四、部門資訊

(一) 一般性資訊

本集團管理階層已依據營運決策者於制定決策所使用之報導資訊辨識應報導部門。本集團之企業組成、劃分部門之基礎及部門資訊之衡量基礎於本期並無重大改變。

(二) 部門資訊

提供予主要營運決策者之應報導部門資訊如下：

	111	年	1	至	6	月
	旭 暉	宏 碩	全洋(黃石)	其 他	合 計	
部門收入	\$ 278,563	\$ 185,219	\$ 55,693	\$ 118,243	\$ 637,718	
內部部門收入	4,842	-	12,390	10,587	27,819	
外部收入淨額	273,721	185,219	43,303	107,656	609,899	
折舊及攤銷	27,446	13,321	13,938	5,104	59,809	
部門稅前(損)益	4,723	53,807	(14,248)	(12,808)	31,474	
部門資產	1,140,106	811,434	491,047	527,118	2,969,705	
部門負債	655,582	197,372	100,526	235,964	1,189,444	

	110	年	1	至	6	月
	旭 暉	宏 碩	全洋(黃石)	其 他	合 計	
部門收入	\$ 142,553	\$ 157,029	\$ 55,146	\$ 48,836	\$ 403,564	
內部部門收入	13,247	-	12,945	8,598	34,790	
外部收入淨額	129,306	157,029	42,201	40,238	368,774	
折舊及攤銷	22,859	13,355	9,197	1,207	46,618	
部門稅前(損)益	10,584	42,857	(9,732)	11,006	54,715	
部門資產	980,842	721,414	484,469	157,885	2,344,610	
部門負債	381,382	101,942	101,871	108,257	693,452	

(三) 部門損益之調節資訊

1. 部門間之銷售係按公允交易原則進行。向主要營運決策者呈報之外部收入，與合併綜合損益表內之收入採用一致之衡量方式。應報導營運部門稅前損益與稅前損益調節如下：

	111 年 1 至 6 月	110 年 1 至 6 月
應報導營運部門稅前淨利	\$ 44,282	\$ 43,709
其他營運部門稅前淨(損)利	(12,808)	11,006
部門間損益	79	(16,818)
稅前淨利	<u>\$ 31,553</u>	<u>\$ 37,897</u>

2. 提供主要營運決策者之總資產及總負債金額，與本集團財務報表內之資產及負債採一致之衡量方式，故無須調節。

旭暉應用材料股份有限公司及子公司

資金貸與他人

民國111年1月1日至6月30日

附表一

單位：新台幣仟元

編號 (註1)	貸出資金 之公司	貸與對象	往來項目	是否 為關 係人	本期最 高金額	期末餘額 (註3)	實際動支 金額(註4)	利率區間	資金貸 與性質	業務往 來金額	有短期融 通資金必 要之原因	提列備抵 損失金額	擔保品		對個別對 象資金貸 與限額(註5)	資金貸與總 限額(註5)	備註
													名稱	價值			
0	旭暉應用材料股份有限公司	越南千鎰科技有限公司	其他應收款	Y	\$ 5,670	\$ 5,670	\$ 5,670	3.00%	(註2)	\$ -	營業週轉	\$ -	-	\$ -	\$ 259,370	\$ 518,740	-
1	Htc & Solartech Service (Samoa) Corpooration	全洋(黃石)材料科技有限公司	其他應收款	Y	153,410	153,410	92,195	3.96% (1年期Libor rate+1.5%)	(註2)	-	營業週轉	-	-	-	396,193	495,241	-
2	全洋(上海)材料科技有限公司	全洋(黃石)材料科技有限公司	其他應收款	Y	65,395	65,395	39,052	1.00%	(註2)	-	營業週轉	-	-	-	185,776	232,220	-
3	千鎰科技股份有限公司	越南千鎰科技有限公司	其他應收款	Y	11,123	11,123	11,134	3.00%	(註2)	-	營業週轉	-	-	-	92,984	116,230	-

(註1)母公司及子公司之資金貸與他人資訊應分別於編號欄註明，編號之填寫方法如下：

1. 母公司填0。
2. 子公司依公司別由阿拉伯數字1開始依序編號。

(註2)係有短期融通資金之必要者。

(註3)係以董事會通過日之匯率(美元：新台幣1：30.85；美元：新台幣1：30.01；人民幣：新台幣1：4.323；美元：新台幣1：27.78；美元：新台幣1：28.35；美元：新台幣1：27.83；人民幣：新台幣1：4.360)換算為新台幣。

(註4)係以實際動支日之匯率(美元：新台幣1：31.535；美元：新台幣1：30.480；美元：新台幣1：30.180；人民幣：新台幣1：4.226；人民幣：新台幣1：4.372；美元：新台幣1：27.8；美元：新台幣1：28.35；美元：新台幣1：27.87)換算為新台幣。

(註5)依資金貸與他人作業程序之規定，對個別對象資金貸與限額與資金貸與總限額之計算如下：

1. 資金貸與總限額：
 - (1)最近期財務報告淨值40%。
 - (2)本公司之子公司資金貸與其直接或間接持有表決權股份100%之國內外公司或國內外公司間，不得超過貸出公司最近期財務報告淨值。
2. 單一企業限額：
 - (1)有業務往來者：不超過雙方間最近一年度業務往來金額。
 - (2)有資金融通之必要者：本公司資金貸與限額為不超過最近期財務報告淨值20%；子公司為不超過最近期財務報告淨值40%。
 - (3)本公司之子公司資金貸與其直接或間接持有表決權股份100%之國內外公司或國內外公司間，不得超過貸出公司最近期財務報告淨值之80%。

旭暉應用材料股份有限公司及子公司

為他人背書保證

民國111年1月1日至6月30日

附表二

單位：新台幣仟元

編號 (註1)	背書保證者 公司名稱	被背書保證對象 公司名稱 (註2)	對單一企業 背書保證 限額(註3)	本期最高 背書保證 餘額	期末背書 保證餘額 (註4)	實際動 支金額 (註5)	以財產擔 保之背書 保證金額	累計背書保證金 額佔最近期財務 報表淨值之比率	背書保證 最高限額 (註3)	屬母公司 對子公司 背書保證	屬子公司 對母公司 背書保證	屬對大陸地 區背書保證	備註
0	旭暉應用材料股份有限公司	Htc & Solartech Service (Samoa) Corporation	\$ 259,370	\$ 154,920	\$ 140,140	\$ 91,375	\$ -	11%	\$ 518,740	Y	N	N	-
		全洋(黃石)材料科技有限公司	259,370	112,789	112,789	66,141	-	9%	518,740	Y	N	Y	-
		千鎰科技股份有限公司	259,370	50,000	50,000	50,000	-	4%	518,740	Y	N	N	-
		越南千鎰科技有限公司	259,370	113,400	113,400	-	-	9%	518,740	Y	N	N	-
1	千鎰科技股份有限公司	越南千鎰科技有限公司	129,685	44,700	44,700	43,170	-	38%	46,492	Y	N	N	-

(註1)母公司及子公司之為他人背書保證資訊應分別於編號欄註明，編號之填寫方法如下：

1. 母公司填0。
2. 子公司依公司別由阿拉伯數字1開始依序編號。

(註2)與本公司之關係代號說明如下：

1. 公司直接及間接持有表決權之股份超過50%之公司。

(註3)1. 本公司對外背書保證總額以當期淨值40%為限，對單一企業背書保證之總額以本公司淨值20%為限。

2. 與本公司因業務往來關係而從事背書保證者，除上述限額規定外，其個別背書保證金額以不超過雙方間業務往來金額為限。所稱業務往來金額係指雙方間進貨或銷貨金額孰高者。

3. 母公司直接及間接持有表決權股份90%以上之子公司間，得為背書保證，且其金額不得超過母公司淨值之10%。但本公司直接及間接持有表決權股份100%之公司間背書保證，不在此限。

(註4)係以董事會通過日之匯率(美元：新台幣1：30.230；美元：新台幣1：28.840；美元：新台幣1：28.265；美元：新台幣1：29.80)換算為新台幣。

(註5)係以實際動支日之匯率(美元：新台幣1：30.895；美元：新台幣1：30.500；美元：新台幣1：29.980；美元：新台幣1：29.610；美元：新台幣1：28.490；美元：新台幣1：28.115；美元：新台幣1：28.78)換算為新台幣。

旭暉應用材料股份有限公司及子公司

母公司與子公司及各子公司間之業務關係及重要交易往來情形及金額

民國111年1月1日至6月30日

附表三

單位：新台幣仟元

編號 (註1)	交易人名稱	交易往來對象	與交易人之關係(註2)	交易往來情形			
				項目金額	交易條件	佔合併總營收或總資產之比率(註3)	
0	旭暉應用材料股份有限公司	Htc & Solartech Service (Samoa) Corporation	1	背書保證	\$ 140,140	—	5%
		全洋(黃石)材料科技有限公司	1	背書保證	112,789	—	4%
		千鎰科技股份有限公司	1	背書保證	50,000	—	2%
			1	銷貨收入	4,405	月結90天電匯	1%
			1	應收帳款	4,040	—	—
		越南千鎰科技有限公司	1	背書保證	113,400	—	4%
			1	其他應收款	10,589	—	—
		宏碩系統股份有限公司	1	其他收入	3,196	—	1%
1	Htc & Solartech Service (Samoa) Corporation	全洋(黃石)材料科技有限公司	3	其他應收款	89,257	—	3%
			3	利息收入	1,028	—	—
2	旭動應用材料(上海)有限公司	全洋(黃石)材料科技有限公司	3	銷貨收入	1,369	月結90天電匯	—
3	全洋(上海)材料科技有限公司	全洋(黃石)材料科技有限公司	3	其他應收款	39,962	—	1%
		旭動應用材料(上海)有限公司	3	銷貨收入	1,315	月結90天電匯	—
4	全洋(黃石)材料科技有限公司	全洋(上海)材料科技有限公司	3	銷貨收入	12,368	當月月結電匯	2%
		宏碩系統股份有限公司	3	銷貨收入	1,196	出貨前付清款項	—
5	千鎰科技股份有限公司	旭暉應用材料股份有限公司	2	銷貨收入	4,350	月結90天電匯	1%
			2	應收帳款	4,377	—	—
		越南千鎰科技有限公司	3	背書保證	44,700	—	2%
			3	其他應收款	12,061	—	—
			3	銷貨收入	3,127	月結120天電匯	1%
			3	應收帳款	3,303	—	—

(註1)母公司及子公司相互間之業務往來資訊應分別於編號欄註明，編號之填寫方法如下：

(1)母公司填0。

(2)子公司依公司別由阿拉伯數字1開始依序編號。

(註2)與交易人之關係有以下三種，標示種類即可。

(1)母公司對子公司。

(2)子公司對母公司。

(3)子公司對子公司。

(註3)交易往來金額佔合併總營收或總資產比率之計算，若屬資產負債項目者，以期末餘額佔合併總資產之方式計算；若屬損益項目者，以累積金額佔合併總營收之方式計算。

(註4)母公司與子公司及各子公司間之業務關係及重要交易往來情形，因只是與其相對交易方向不同，故不另行揭露；另重要交易揭露標準為\$1,000以上。

(註5)本表金額涉及外幣者，係以財務報告日之匯率(美元：新台幣1：29.72；人民幣：美元1：0.1494)換算為新台幣。

旭暉應用材料股份有限公司及子公司

被投資公司名稱、所在地區等相關資訊 (不包含大陸被投資公司)

民國111年1月1日至6月30日

附表四

單位：新台幣仟元

投資公司名稱	被投資公司名稱	所在地區	主要營業項目	原始投資金額		期 末 持 有		帳 面 金 額	被投資公司 本期損益	本期認列之 投資損益	備註
				本 期 期 末	去 年 年 底	股 數 (股)	比 率				
旭暉應用材料股份有限公司	Sense Pad TECH CO., LTD.	薩摩亞	一般投資業務	\$ 23,719	\$ 23,719	7,580,000	100.00	\$ 52,036	(\$ 166)	(\$ 166)	子公司
	Htc & Solartech Service (Samoa) Corporation	薩摩亞	一般投資業務	258,850	258,850	7,285,625	73.73	365,141	(14,367)	(10,593)	子公司
	宏碩系統股份有限公司	台灣	製造及銷售微波及半導體零件	253,172	253,172	13,086,987	42.22	272,539	42,693	16,817	子公司
	千鈺科技股份有限公司	台灣	製造及銷售電子零組件及通信機械器材、批發及零售電子材料、電信器材、機械器具	119,504	49,504	4,268,000	90.81	111,898	(6,618)	(6,139)	子公司
Sense Pad TECH CO., LTD.	Galloptech International Company Limited	香港	銷售半導體設備、機電設備、光學設備及售後服務	7,371	7,371	1,934,400	49.00	8,450	-	-	(註1)
千鈺科技股份有限公司	越南千鈺科技有限公司	越南	製造及銷售電子零組件、通信機械器材及其他金屬製品	92,414	34,618	3,180,000	100.00	74,356	(7,870)	-	子公司 (註1)

(註1)依規定得免揭露本期認列之投資(損)益金額。

(註2)本表金額涉及外幣者，係以財務報告日之匯率(美元:新台幣1:29.72)換算為新台幣。

旭暉應用材料股份有限公司及子公司

大陸投資資訊—基本資料

民國111年1月1日至6月30日

附表五

單位：新台幣仟元

大陸被投資公司名稱	主要營業項目	實收資本額	投資方式	本期期初自	本期匯出或		本期期末自	被投資公司	本公司直接	本期認列投	期末投資	截至本期止已	備註
				台灣匯出累	收回投資金額		台灣匯出累						
				積投資金額	匯出	收回	積投資金額		之持股比例				
旭動應用材料(上海)有限公司	銷售電子零組件、一般儀器及電子材料	\$ 13,371	註1	\$ 13,371	\$ -	\$ -	\$ 13,371	(\$ 167)	100.00%	(\$ 167)	\$ 41,216	\$ -	(註4)
全洋(上海)材料科技有限公司	其他金屬製品、電子零組件、電腦及其週邊設備製造及銷售電子材料	29,720	註2	-	-	-	-	(433)	73.73%	(319)	171,216	-	(註4)
全洋(黃石)材料科技有限公司	其他金屬製品、電子零組件、電腦及其週邊設備製造及銷售電子材料	306,116	註2	253,214	-	-	253,214	(14,742)	73.73%	(10,869)	191,909	-	(註5)
黃石全洋光電科技有限公司	其他金屬製品、電子材料、半導體零組件製造及銷售	125,990	註3	-	-	-	-	(6,680)	31.18%	(2,217)	154,394	-	(註4)
公 司 名 稱		本期期末累計自台灣		經濟部投審會	依經濟部投審會規定赴								
		匯出赴大陸地區投資金額		核准投資金額	大陸地區投資限額(註6)								
旭暉應用材料股份有限公司		\$ 266,585		\$ 266,585	\$ 1,068,157								

(註1)透過轉投資第三地區設立公司(Sense Pad TECH CO., LTD.)再投資大陸公司。

(註2)透過轉投資第三地區設立公司(Htc & Solartech Service (Samoa) Corporation)再投資大陸公司。

(註3)透過大陸地區公司(全洋(上海)材料科技有限公司)再投資大陸公司。

(註4)係依被投資公司同期自編未經會計師核閱之財務報表評價認列。

(註5)係依被投資公司同期經會計師核閱之財務報表評價認列。

(註6)係依淨值或合併淨值60%(較高者)為其上限。

(註7)本表金額涉及外幣者，係以財務報告日之匯率(美元：新台幣1：29.72；人民幣：美元1：0.1494)換算為新台幣。

旭暉應用材料股份有限公司及子公司

主要股東資訊

民國111年6月30日

附表六

單位：股

主 要 股 東 名 稱	持 有 股 數		持 股 比 例	備 註
	普 通 股	特 別 股		
義隆投資股份有限公司	8,900,373	-	13.40%	-
趙勤孝	6,396,814	-	9.63%	-
緯創資通股份有限公司	4,589,258	-	6.91%	-

(註)本表主要股東資訊係由集保公司以每季底最後一個營業日，計算股東持有本公司已完成無實體登錄交付(含庫藏股)之普通股及特別股合計達百分之五以上資料。

至於本公司財務報告所記載股本與公司實際已完成無實體登錄交付股數，可能因編製計算基礎不同或有差異。