

旭暉應用材料股份有限公司及子公司
合併財務報告暨會計師核閱報告
民國 113 年及 112 年第一季
(股票代碼 6698)

公司地址：台南市安南區工業一路 36 號
電 話：(06)601-6388

旭暉應用材料股份有限公司及子公司
民國 113 年及 112 年第一季合併財務報告暨會計師核閱報告
目 錄

| <u>項</u> | <u>目</u> | <u>頁 次</u> |
|----------|---------------------------|------------|
| 一、 | 封面 | 1 |
| 二、 | 目錄 | 2 ~ 3 |
| 三、 | 會計師核閱報告書 | 4 ~ 5 |
| 四、 | 合併資產負債表 | 6 ~ 7 |
| 五、 | 合併綜合損益表 | 8 |
| 六、 | 合併權益變動表 | 9 |
| 七、 | 合併現金流量表 | 10 ~ 11 |
| 八、 | 合併財務報表附註 | 12 ~ 48 |
| | (一) 公司沿革 | 12 |
| | (二) 通過財務報表之日期及程序 | 12 |
| | (三) 新發布及修訂準則及解釋之適用 | 12 ~ 13 |
| | (四) 重大會計政策之彙總說明 | 13 ~ 19 |
| | (五) 重大會計判斷、估計及假設不確定性之主要來源 | 19 |
| | (六) 重要會計項目之說明 | 19 ~ 38 |
| | (七) 關係人交易 | 38 ~ 40 |
| | (八) 質押之資產 | 40 |
| | (九) 重大或有負債及未認列之合約承諾 | 41 |

| 項 | 目 | 頁 | 次 |
|------|---------|----|------|
| (十) | 重大之災害損失 | 41 | |
| (十一) | 重大之期後事項 | 41 | |
| (十二) | 其他 | 41 | ~ 46 |
| (十三) | 附註揭露事項 | 46 | ~ 47 |
| (十四) | 部門資訊 | 47 | ~ 48 |

會計師核閱報告

(113)財審報字第 24000376 號

旭暉應用材料股份有限公司 公鑒：

前言

旭暉應用材料股份有限公司及子公司(以下簡稱「旭暉集團」)民國 113 年及 112 年 3 月 31 日之合併資產負債表，暨民國 113 年及 112 年 1 月 1 日至 3 月 31 日之合併綜合損益表、合併權益變動表、合併現金流量表，以及合併財務報表附註(包括重大會計政策彙總)，業經本會計師核閱竣事。依證券發行人財務報告編製準則及經金融監督管理委員會認可並發布生效之國際會計準則第 34 號「期中財務報導」編製允當表達之合併財務報表係管理階層之責任，本會計師之責任係依據核閱結果對合併財務報表作成結論。

範圍

除保留結論之基礎段所述者外，本會計師係依照中華民國核閱準則 2410 號「財務報表之核閱」執行核閱工作。核閱合併財務報表時所執行之程序包括查詢(主要向負責財務與會計事務之人員查詢)、分析性程序及其他核閱程序。核閱工作之範圍明顯小於查核工作之範圍，因此本會計師可能無法察覺所有可藉由查核工作辨認之重大事項，故無法表示查核意見。

保留結論之基礎

列入上開合併財務報表之非重要子公司及採用權益法之投資，其同期間之財務報表及附註十三所揭露之相關資訊未經會計師核閱。該等子公司民國 113 年及 112 年 3 月 31 日之資產總額分別為新台幣 314,478 仟元及新台幣 354,784 仟元，分別占合併資產總額之 10.52%及 11.69%；負債總額分別為新台幣 190,698 仟元及新台幣 220,049 仟元，分別占合併負債總額之 18.24%及 17.00%；其民國 113 年及 112 年 1 月 1 日至 3 月 31 日之綜合損益總額分別為新台幣(6,934)仟元及新台幣(9,152)仟元，分別占合併綜合損益總額之 137.80%及 23.94%。另，民國 113 年及 112 年 1 月 1 日至 3 月 31 日採用權益法認列之關聯企業及合資損益之份額分別為新台幣 965 仟元及新台幣(2,599)仟元，分別占合併綜合損益總額之(19.18%)及 6.8%，其

民國 113 年及 112 年 3 月 31 日採用權益法之投資之餘額分別為新台幣 75,572 仟元及新台幣 146,498 仟元，分別占合併資產總額之 2.53%及 4.83%。

保留結論


依本會計師核閱結果，除保留結論之基礎段所述非重要子公司及採用權益法之投資之財務報表及附註十三所揭露之相關資訊，倘經會計師核閱對合併財務報表可能有所調整及揭露之影響外，並未發現上開合併財務報表在所有重大方面有未依照證券發行人財務報告編製準則及經金融監督管理委員會認可並發布生效之國際會計準則第 34 號「期中財務報導」編製，致無法允當表達旭暉集團民國 113 年及 112 年 3 月 31 日之合併財務狀況，暨民國 113 年及 112 年 1 月 1 日至 3 月 31 日之合併財務績效及合併現金流量之情事。

資 誠 聯 合 會 計 師 事 務 所

葉芳婷

會計師

林永智



金融監督管理委員會
核准簽證文號：金管證審字第 1110349013 號
金管證審字第 1050029592 號

中 華 民 國 1 1 3 年 5 月 8 日



旭暉應用材料股份有限公司及子公司
合併資產負債表
民國113年3月31日、民國112年12月31日及3月31日

單位：新台幣仟元

| 資 | 產 | 附註 | 113年3月31日 | | 112年12月31日 | | 112年3月31日 | |
|--------------|----------------|----------|---------------------|------------|---------------------|------------|---------------------|------------|
| | | | 金額 | % | 金額 | % | 金額 | % |
| 流動資產 | | | | | | | | |
| 1100 | 現金及約當現金 | 六(一) | \$ 481,720 | 16 | \$ 601,688 | 19 | \$ 630,346 | 21 |
| 1136 | 按攤銷後成本衡量之金融資產— | 六(二)及八 | | | | | | |
| | 流動 | | 355,049 | 12 | 326,749 | 10 | 6,736 | - |
| 1140 | 合約資產—流動 | 六(二十一) | 22,968 | 1 | 32,242 | 1 | 56,332 | 2 |
| 1150 | 應收票據淨額 | 六(三) | 2,730 | - | 4,073 | - | 3,537 | - |
| 1170 | 應收帳款淨額 | 六(三)、七及 | | | | | | |
| | | 十二 | 241,415 | 8 | 271,863 | 9 | 245,091 | 8 |
| 1200 | 其他應收款 | 六(四)(六)及 | | | | | | |
| | | 十二 | 97,846 | 3 | 136,510 | 4 | 5,971 | - |
| 1210 | 其他應收款—關係人 | 七 | - | - | 267 | - | 44,305 | 2 |
| 1220 | 本期所得稅資產 | 六(二十八) | 530 | - | 319 | - | 278 | - |
| 130X | 存貨 | 六(五)(八) | 236,128 | 8 | 244,710 | 8 | 278,405 | 9 |
| 1410 | 預付款項 | | 30,020 | 1 | 29,147 | 1 | 35,903 | 1 |
| 11XX | 流動資產合計 | | <u>1,468,406</u> | <u>49</u> | <u>1,647,568</u> | <u>52</u> | <u>1,306,904</u> | <u>43</u> |
| 非流動資產 | | | | | | | | |
| 1535 | 按攤銷後成本衡量之金融資產— | 六(二)及八 | | | | | | |
| | 非流動 | | 26,000 | 1 | 50,000 | 2 | - | - |
| 1550 | 採用權益法之投資 | 六(七) | 75,572 | 2 | 11,074 | - | 146,498 | 5 |
| 1600 | 不動產、廠房及設備 | 六(八)、七及 | | | | | | |
| | | 八 | 1,157,001 | 39 | 1,166,213 | 37 | 1,345,870 | 44 |
| 1755 | 使用權資產 | 六(九)及八 | 64,660 | 2 | 63,711 | 2 | 68,786 | 2 |
| 1760 | 投資性不動產淨額 | 六(十)及八 | 21,739 | 1 | 21,545 | 1 | 508 | - |
| 1780 | 無形資產 | 六(十一) | 54,546 | 2 | 57,557 | 2 | 62,927 | 2 |
| 1840 | 遞延所得稅資產 | 六(二十八) | 61,571 | 2 | 63,660 | 2 | 55,414 | 2 |
| 1915 | 預付設備款 | 六(八) | 7,856 | - | 13,559 | - | 19,948 | 1 |
| 1920 | 存出保證金 | 八 | 22,099 | 1 | 24,314 | 1 | 23,936 | 1 |
| 1990 | 其他非流動資產—其他 | 六(六)(十二) | 30,277 | 1 | 45,489 | 1 | 2,832 | - |
| 15XX | 非流動資產合計 | | <u>1,521,321</u> | <u>51</u> | <u>1,517,122</u> | <u>48</u> | <u>1,726,719</u> | <u>57</u> |
| 1XXX | 資產總計 | | <u>\$ 2,989,727</u> | <u>100</u> | <u>\$ 3,164,690</u> | <u>100</u> | <u>\$ 3,033,623</u> | <u>100</u> |

(續次頁)



旭暉應用材料股份有限公司及子公司
 合併資產負債表
 民國113年3月31日、民國112年12月31日及3月31日

單位：新台幣仟元

| 負債及權益 | 附註 | 113年3月31日 | | 112年12月31日 | | 112年3月31日 | | |
|--------------------|----------------------|----------------|---------------------|------------|---------------------|------------|---------------------|------------|
| | | 金額 | % | 金額 | % | 金額 | % | |
| 負債 | | | | | | | | |
| 流動負債 | | | | | | | | |
| 2100 | 短期借款 | 六(十三)及八 | \$ 546,202 | 18 | \$ 514,095 | 16 | \$ 572,016 | 19 |
| 2110 | 應付短期票券 | 六(十四) | 20,000 | 1 | 50,000 | 2 | 20,000 | 1 |
| 2130 | 合約負債—流動 | 六(二十一) | 2,796 | - | 6,464 | - | 4,665 | - |
| 2150 | 應付票據 | | - | - | - | - | 534 | - |
| 2170 | 應付帳款 | | 102,555 | 3 | 143,441 | 5 | 79,865 | 3 |
| 2180 | 應付帳款—關係人 | 七 | 5,079 | - | 3,750 | - | 41,950 | 1 |
| 2200 | 其他應付款 | 六(十五)及七 | 138,414 | 5 | 127,813 | 4 | 179,285 | 6 |
| 2230 | 本期所得稅負債 | 六(二十八) | 9,786 | - | 6,664 | - | 25,535 | 1 |
| 2250 | 負債準備—流動 | | 740 | - | 917 | - | 942 | - |
| 2280 | 租賃負債—流動 | | 3,405 | - | 3,536 | - | 4,361 | - |
| 2320 | 一年或一營業週期內到期長期負債 | 六(十六)及八 | 109,854 | 4 | 157,817 | 5 | 148,180 | 5 |
| 21XX | 流動負債合計 | | <u>938,831</u> | <u>31</u> | <u>1,014,497</u> | <u>32</u> | <u>1,077,333</u> | <u>36</u> |
| 非流動負債 | | | | | | | | |
| 2540 | 長期借款 | 六(十六)及八 | 67,432 | 3 | 104,792 | 4 | 189,915 | 6 |
| 2570 | 遞延所得稅負債 | 六(二十八) | 27,604 | 1 | 27,895 | 1 | 21,360 | 1 |
| 2580 | 租賃負債—非流動 | | 3,663 | - | 3,018 | - | 5,563 | - |
| 2600 | 其他非流動負債 | | 7,843 | - | 9,462 | - | - | - |
| 25XX | 非流動負債合計 | | <u>106,542</u> | <u>4</u> | <u>145,167</u> | <u>5</u> | <u>216,838</u> | <u>7</u> |
| 2XXX | 負債總計 | | <u>1,045,373</u> | <u>35</u> | <u>1,159,664</u> | <u>37</u> | <u>1,294,171</u> | <u>43</u> |
| 歸屬於母公司業主之權益 | | | | | | | | |
| 股本 | | | | | | | | |
| 3110 | 普通股股本 | 六(十八) | 663,898 | 22 | 663,898 | 21 | 663,898 | 22 |
| 資本公積 | | | | | | | | |
| 3200 | 資本公積 | 六(十九) (三十) | 522,908 | 18 | 526,972 | 16 | 503,727 | 16 |
| 保留盈餘 | | | | | | | | |
| 3310 | 法定盈餘公積 | 六(二十) | 41,495 | 1 | 41,495 | 1 | 41,495 | 1 |
| 3320 | 特別盈餘公積 | | 10,808 | - | 10,808 | - | 16,526 | 1 |
| 3350 | (累積虧損)未分配盈餘 | | (4,677) | - | 14,083 | 1 | 48,043 | 2 |
| 3400 | 其他權益 | 六(七) | (10,679) | - | (18,003) | - | (11,941) | - |
| 3500 | 庫藏股票 | 六(十八) | (24,187) | (1) | (24,187) | (1) | (24,187) | (1) |
| 31XX | 歸屬於母公司業主之權益合計 | | <u>1,199,566</u> | <u>40</u> | <u>1,215,066</u> | <u>38</u> | <u>1,237,561</u> | <u>41</u> |
| 36XX | 非控制權益 | 四(三)及六 (三十) | 744,788 | 25 | 789,960 | 25 | 501,891 | 16 |
| 3XXX | 權益總計 | | <u>1,944,354</u> | <u>65</u> | <u>2,005,026</u> | <u>63</u> | <u>1,739,452</u> | <u>57</u> |
| 重大或有負債及未認列之合約承諾 九 | | | | | | | | |
| 負債及權益總計 | | | <u>\$ 2,989,727</u> | <u>100</u> | <u>\$ 3,164,690</u> | <u>100</u> | <u>\$ 3,033,623</u> | <u>100</u> |

後附合併財務報表附註為本合併財務報告之一部分，請併同參閱。

董事長：趙勤孝



經理人：鄺唯誠



會計主管：蔡秀珍





旭暉應用材料股份有限公司及子公司
 合併綜合損益表

民國113年及112年1月1日至3月31日

單位：新台幣仟元
 (除每股虧損為新台幣元外)

| 項目 | 附註 | 113年1月1日至3月31日 | | 112年1月1日至3月31日 | |
|--|--------------------------|----------------|------|----------------|------|
| | | 金額 | % | 金額 | % |
| 4000 營業收入 | 六(十)(二十一)及七 | \$ 217,044 | 100 | \$ 275,283 | 100 |
| 5000 營業成本 | 六(五)(十一)(十七)(二十六)(二十七)及七 | (171,464) | (79) | (236,711) | (86) |
| 5900 營業毛利 | | 45,580 | 21 | 38,572 | 14 |
| 營業費用 | 六(十一)(十七)(二十六)(二十七)、七及十二 | | | | |
| 6100 推銷費用 | | (6,280) | (3) | (9,881) | (4) |
| 6200 管理費用 | | (36,315) | (17) | (41,788) | (15) |
| 6300 研究發展費用 | | (18,081) | (8) | (22,734) | (8) |
| 6450 預期信用減損損失 | | (3,868) | (2) | (623) | - |
| 6000 營業費用合計 | | (64,544) | (30) | (75,026) | (27) |
| 6900 營業損失 | | (18,964) | (9) | (36,454) | (13) |
| 營業外收入及支出 | | | | | |
| 7100 利息收入 | 六(二)(二十二) | 1,838 | 1 | 775 | - |
| 7010 其他收入 | 六(二十三) | 3,486 | 2 | 2,579 | 1 |
| 7020 其他利益及損失 | 六(十)(二十四)及十二 | 5,584 | 2 | (492) | - |
| 7050 財務成本 | 六(九)(二十五) | (4,718) | (2) | (5,954) | (2) |
| 7060 採用權益法認列之關聯企業及合資損益之份額 | 六(七) | 965 | - | (2,599) | (1) |
| 7000 營業外收入及支出合計 | | 7,155 | 3 | (5,691) | (2) |
| 7900 稅前淨損 | | (11,809) | (6) | (42,145) | (15) |
| 7950 所得稅(費用)利益 | 六(二十八) | (3,074) | (1) | 5,432 | 2 |
| 8200 本期淨損 | | (\$ 14,883) | (7) | (\$ 36,713) | (13) |
| 其他綜合損益(淨額) | | | | | |
| 後續可能重分類至損益之項目 | | | | | |
| 8361 國外營運機構財務報表換算之兌換差額 | | \$ 11,455 | 6 | \$ 1,281 | (1) |
| 8370 採用權益法認列之關聯企業及合資之其他綜合損益之份額—可能重分類至損益之項目 | 六(七) | 423 | - | (685) | - |
| 8399 與可能重分類之項目相關之所得稅 | 六(二十八) | (2,027) | (1) | 454 | - |
| 8300 其他綜合損益(淨額) | | \$ 9,851 | 5 | (\$ 1,512) | (1) |
| 8500 本期綜合損益總額 | | (\$ 5,032) | (2) | (\$ 38,225) | (14) |
| 淨(損)利歸屬於： | | | | | |
| 8610 母公司業主 | | (\$ 18,760) | (9) | (\$ 45,893) | (16) |
| 8620 非控制權益 | | 3,877 | 2 | 9,180 | 3 |
| 本期淨(損)利 | | (\$ 14,883) | (7) | (\$ 36,713) | (13) |
| 綜合損益總額歸屬於： | | | | | |
| 8710 母公司業主 | | (\$ 11,436) | (5) | (\$ 47,026) | (17) |
| 8720 非控制權益 | | 6,404 | 3 | 8,801 | 3 |
| 本期綜合損益總額 | | (\$ 5,032) | (2) | (\$ 38,225) | (14) |
| 每股虧損 | 六(二十九) | | | | |
| 9750 基本 | | (\$ 0.29) | | (\$ 0.70) | |
| 9850 稀釋 | | (\$ 0.29) | | (\$ 0.70) | |

後附合併財務報表附註為本合併財務報告之一部分，請併同參閱。

董事長：趙勤孝



經理人：鄺唯誠



會計主管：蔡秀珍





旭暉應用材料股份有限公司及子公司
 合併權益變動表
 民國 113 年及 112 年 1 月 1 日至 3 月 31 日

單位：新台幣仟元

| 歸屬於母公 司業主之 權益 | 保 | 留 | 盈 | 餘 | 其他權益 國外營運機構 財務報表換算 之兌換差額 | 庫 | 藏 | 股 | 票 | 總 | 計 | 非控制權益 | 權益總額 |
|---------------------------------|------------|------------|-----------|-----------|-----------------------------------|-------------|-------------|--------------|------------|--------------|---|-------|------|
| | | | | | | | | | | | | | |
| <u>112 年 1 月 1 日至 3 月 31 日</u> | | | | | | | | | | | | | |
| 112 年 1 月 1 日餘額 | \$ 663,898 | \$ 503,465 | \$ 41,495 | \$ 16,526 | \$ 93,936 | (\$ 10,808) | (\$ 24,187) | \$ 1,284,325 | \$ 555,722 | \$ 1,840,047 | | | |
| 112 年 1 至 3 月淨損 | - | - | - | - | (45,893) | - | - | (45,893) | 9,180 | (36,713) | | | |
| 112 年 1 至 3 月其他綜合損益 | - | - | - | - | - | (1,133) | - | (1,133) | (379) | (1,512) | | | |
| 112 年 1 至 3 月綜合損益總額 | - | - | - | - | (45,893) | (1,133) | - | (47,026) | 8,801 | (38,225) | | | |
| 依持股比例調整被投資公司資本公積變動數 六(十九) | - | 262 | - | - | - | - | - | 262 | 375 | 637 | | | |
| 非控制權益變動數 | - | - | - | - | - | - | - | - | (63,007) | (63,007) | | | |
| 112 年 3 月 31 日餘額 | \$ 663,898 | \$ 503,727 | \$ 41,495 | \$ 16,526 | \$ 48,043 | (\$ 11,941) | (\$ 24,187) | \$ 1,237,561 | \$ 501,891 | \$ 1,739,452 | | | |
| <u>113 年 1 月 1 日至 3 月 31 日</u> | | | | | | | | | | | | | |
| 113 年 1 月 1 日餘額 | \$ 663,898 | \$ 526,972 | \$ 41,495 | \$ 10,808 | \$ 14,083 | (\$ 18,003) | (\$ 24,187) | \$ 1,215,066 | \$ 789,960 | \$ 2,005,026 | | | |
| 113 年 1 至 3 月淨損 | - | - | - | - | (18,760) | - | - | (18,760) | 3,877 | (14,883) | | | |
| 113 年 1 至 3 月其他綜合損益 | - | - | - | - | - | 7,324 | - | 7,324 | 2,527 | 9,851 | | | |
| 113 年 1 至 3 月綜合損益總額 | - | - | - | - | (18,760) | 7,324 | - | (11,436) | 6,404 | (5,032) | | | |
| 實際取得或處分子公司股權價格與帳面金額 六(十九)(三十)差額 | - | (4,064) | - | - | - | - | - | (4,064) | (4,576) | (8,640) | | | |
| 非控制權益變動數 | - | - | - | - | - | - | - | - | (47,000) | (47,000) | | | |
| 113 年 3 月 31 日餘額 | \$ 663,898 | \$ 522,908 | \$ 41,495 | \$ 10,808 | (\$ 4,677) | (\$ 10,679) | (\$ 24,187) | \$ 1,199,566 | \$ 744,788 | \$ 1,944,354 | | | |

後附合併財務報表附註為本合併財務報告之一部分，請併同參閱。

董事長：趙勤孝

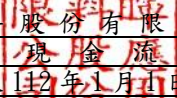


經理人：鄺唯誠



會計主管：蔡秀珍

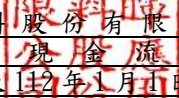



 旭暉應用材料股份有限公司及子公司
 合併現金流量表
 民國113年及112年1月1日至3月31日

單位：新台幣仟元

| 附註 | 113年1月1日 至3月31日 | 112年1月1日 至3月31日 |
|----------------------|--------------------|--------------------|
| 營業活動之現金流量 | | |
| 本期稅前淨損 | (\$ 11,809) | (\$ 42,145) |
| 調整項目 | | |
| 收益費損項目 | | |
| 預期信用減損損失 | 十二 3,868 | 623 |
| 存貨跌價損失 | 六(五) 4,296 | 644 |
| 採用權益法認列之關聯企業及合資損益之份額 | 六(七) (965) | 2,599 |
| 折舊費用 | 六(八)(九)(十) 27,110 | 30,459 |
| 處分不動產、廠房及設備淨利益 | 六(二十四) (157) | (178) |
| 攤銷費用 | 六(十一) (二十六) 3,081 | 3,029 |
| 利息收入 | 六(二十二) (1,838) | (775) |
| 利息費用 | 六(二十五) 4,718 | 5,954 |
| 與營業活動相關之資產/負債變動數 | | |
| 與營業活動相關之資產之淨變動 | | |
| 合約資產—流動 | 9,274 | (38,466) |
| 應收票據 | 1,343 | (409) |
| 應收帳款 | 26,448 | 150,355 |
| 其他應收款 | (4,776) | (811) |
| 其他應收款—關係人 | 267 | 14,728 |
| 存貨 | 4,286 | 2,343 |
| 預付款項 | (873) | 7,332 |
| 與營業活動相關之負債之淨變動 | | |
| 合約負債—流動 | (3,668) | (1,477) |
| 應付票據 | - | 500 |
| 應付帳款 | (40,886) | (37,612) |
| 應付帳款—關係人 | 1,329 | (12,084) |
| 其他應付款 | (30,120) | (32,635) |
| 負債準備—流動 | (177) | 83 |
| 其他非流動負債 | (1,619) | - |
| 營運產生之現金(流出)流入 | (10,868) | 52,057 |
| 收取之股利 | 六(七) 2,410 | - |
| 收取之利息 | 1,838 | 775 |
| 支付之利息 | (4,768) | (6,696) |
| 支付之所得稅 | (392) | (76) |
| 營業活動之淨現金(流出)流入 | (11,780) | 46,060 |

(續次頁)


 旭暉應用材料股份有限公司及子公司
 合併現金流量表
 民國113年及112年1月1日至3月31日

單位：新台幣仟元

| 附註 | 113年1月1日 至3月31日 | 112年1月1日 至3月31日 |
|---------------------|--------------------|--------------------|
| 投資活動之現金流量 | | |
| 按攤銷後成本衡量之金融資產(增加)減少 | (\$ 4,300) | \$ 8,800 |
| 取得採用權益法之投資 | 六(七) (65,520) | - |
| 處分待出售非流動資產收現數 | 六(三十一) 16,585 | - |
| 出售採用權益法之投資收現數 | 六(三十一) 42,379 | - |
| 購置不動產、廠房及設備現金支付數 | 六(三十一) (11,654) | (16,629) |
| 處分不動產、廠房及設備價款 | 2,681 | 2,570 |
| 取得無形資產 | 六(十一) (57) | - |
| 預付設備款增加 | (1,587) | (9,912) |
| 存出保證金減少 | 2,215 | 288 |
| 其他非流動資產－其他(增加)減少 | (372) | 2,314 |
| 投資活動之淨現金流出 | (19,630) | (12,569) |
| 籌資活動之現金流量 | | |
| 舉借短期借款 | 六(三十二) 390,582 | 510,895 |
| 償還短期借款 | 六(三十二) (359,612) | (449,132) |
| 舉借應付短期票券 | 六(三十二) 20,000 | 20,000 |
| 償還應付短期票券 | 六(三十二) (50,000) | - |
| 租賃本金償還 | 六(三十二) (1,309) | (950) |
| 償還長期借款 | 六(三十二) (85,927) | (48,052) |
| 與非控制權益股東股權交易現金淨流出數 | 六(三十) (8,640) | - |
| 籌資活動之淨現金(流出)流入 | (94,906) | 32,761 |
| 匯率變動對現金及約當現金影響數 | 6,348 | (1,877) |
| 本期現金及約當現金(減少)增加數 | (119,968) | 64,375 |
| 期初現金及約當現金餘額 | 六(一) 601,688 | 565,971 |
| 期末現金及約當現金餘額 | 六(一) \$ 481,720 | \$ 630,346 |

後附合併財務報表附註為本合併財務報告之一部分，請併同參閱。

董事長：趙勤孝

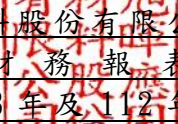


經理人：鄺唯誠



會計主管：蔡秀珍




旭暉應用材料股份有限公司及子公司
合併財務報表附註
民國 113 年及 112 年第一季

單位：新台幣仟元
(除特別註明者外)

一、公司沿革

(一)旭暉應用材料股份有限公司(以下簡稱「本公司」)係依據中華民國公司法及其他有關法令之規定，於民國 96 年 5 月 25 日奉准設立。本公司及子公司(以下簡稱「本集團」)主要營業項目為電子零組件、電腦及其週邊設備製造、資料儲存媒體製造及複製、電子材料批發、鋼材二次加工、其他金屬製品製造、微波及半導體零件製造及精密洗淨及再生處理之勞務提供等。

(二)本公司股票自民國 108 年 11 月 25 日起在台灣證券交易所上市買賣。

二、通過財務報表之日期及程序

本合併財務報告已於民國 113 年 5 月 8 日經董事會通過後發布。

三、新發布及修訂準則及解釋之適用

(一)已採用金融監督管理委員會(以下簡稱「金管會」)認可並發布生效之新發布、修正後國際財務報導準則會計準則之影響

下表彙列金管會認可並發布生效之民國 113 年適用之國際財務報導準則會計準則之新發布、修正及修訂之準則及解釋：

| <u>新發布/修正/修訂準則及解釋</u> | <u>國際會計準則理事會 發布之生效日</u> |
|-----------------------------------|-----------------------------|
| 國際財務報導準則第16號之修正「售後租回中之租賃負債」 | 民國113年1月1日 |
| 國際會計準則第1號之修正「負債之流動或非流動分類」 | 民國113年1月1日 |
| 國際會計準則第1號之修正「具合約條款之非流動負債」 | 民國113年1月1日 |
| 國際會計準則第7號及國際財務報導準則第7號之修正「供應商融資安排」 | 民國113年1月1日 |

本集團經評估上述準則及解釋對本集團財務狀況與財務績效並無重大影響。

(二)尚未採用金管會認可之新發布、修正後國際財務報導準則會計準則之影響

無。

(三) 國際會計準則理事會已發布但尚未經金管會認可之國際財務報導準則會計準則之影響

下表彙列國際會計準則理事會已發布但尚未納入金管會認可之國際財務報導準則會計準則之新發布、修正及修訂之準則及解釋：

| <u>新發布/修正/修訂準則及解釋</u> | <u>國際會計準則理事會 發布之生效日</u> |
|--|-----------------------------|
| 國際財務報導準則第10號及國際會計準則第28號之修正「投資者與其關聯企業或合資間之資產出售或投入」 | 待國際會計準則理事會決定 |
| 國際財務報導準則第17號「保險合約」 | 民國112年1月1日 |
| 國際財務報導準則第17號「保險合約」之修正 | 民國112年1月1日 |
| 國際財務報導準則第17號之修正「初次適用國際財務報導準則第17號及國際財務報導準則第9號—比較資訊」 | 民國112年1月1日 |
| 國際財務報導準則第18號「財務報表之表達與揭露」 | 民國116年1月1日 |
| 國際會計準則第21號之修正「缺乏可兌換性」 | 民國114年1月1日 |

本集團經評估上述準則及解釋對本集團財務狀況與財務績效，除國際財務報導準則第18號「財務報表之表達與揭露」影響情形待評估外，其餘並無重大影響。

國際財務報導準則第18號「財務報表之表達與揭露」

國際財務報導準則第18號「財務報表之表達與揭露」取代國際財務報導準則第1號並更新綜合損益表之架構，及新增管理績效衡量之揭露，並強化運用於主要財務報表及附註之彙總及細分原則。

四、重大會計政策之彙總說明

重大會計政策除遵循聲明、編製基礎、合併基礎及期中財務報表適用部分說明如下外，餘與民國112年度合併財務報表附註四相同。除另有說明外，此等政策在所有報導期間一致地適用。

(一) 遵循聲明

1. 本合併財務報告係依據證券發行人財務報告編製準則與經金管會認可並發布生效之國際會計準則第34號「期中財務報導」編製。
2. 本合併財務報告應併同民國112年度合併財務報告閱讀。

(二) 編製基礎

1. 本合併財務報告係按歷史成本編製。
2. 編製符合金管會認可並發布生效之國際財務報導準則、國際會計準則、解釋及解釋公告(以下簡稱「IFRSs」)之合併財務報告需要使用一些重要會計估計值，在應用本集團之會計政策過程中亦需要管理階層運用其判斷，涉及高度判斷或複雜性之項目，或涉及合併財務報告之重大假設及估計之項目，請詳附註五、重大會計判斷、估計及假設不確定性之主要來源之說明。

(三) 合併基礎

1. 合併財務報告編製原則

本合併財務報告之編製原則與民國 112 年度合併財務報告相同。

2. 列入合併財務報告之子公司：

| 投資公司名稱 | 子公司名稱 | 業務性質 | 所 持 股 權 百 分 比 | | | 說 明 |
|---------------------------------|---|---|---------------|----------------|---------------|--------------|
| | | | 113年 3月31日 | 112年 12月31日 | 112年 3月31日 | |
| 旭暉應用材料股份有限公司 | Sense Pad TECH. CO., LTD. | 一般投資 業務 | 100.00 | 100.00 | 100.00 | (註1) |
| 旭暉應用材料股份有限公司 | Htc & Solartech Service (Samoa) Corporation | 一般投資 業務 | 73.73 | 73.73 | 73.73 | - |
| 旭暉應用材料股份有限公司 | 宏碩系統股 份有限公 司 | 製造及銷 售微波 及半導 體零件 | 37.35 | 37.35 | 41.09 | (註2) |
| 旭暉應用材料股份有限公司 | 千鎰科技股 份有限公 司 | 製造及銷 售電子 零組件 及通信 機械器 材、批 發及零 售電子 材料、 電信器 材、機 械器具 | 100.00 | 90.81 | 90.81 | (註1) (註3) |
| Sense Pad TECH. CO., LTD. | 旭動應用材 料(上海) 有限公司 | 銷售電子 零組件 、一般 儀器及 電子材 料 | 100.00 | 100.00 | 100.00 | (註1) |

| 投資公司名稱 | 子公司名稱 | 業務性質 | 所 持 股 權 百 分 比 | | | 說 明 |
|---|------------------------|--|---------------|----------------|---------------|------|
| | | | 113年 3月31日 | 112年 12月31日 | 112年 3月31日 | |
| Htc & Solartech Service (Samoa) Corporation | 全洋(上海) 材料科技 有限公司 | 其他金屬 品、電 子零件 、電腦 及其週 邊設備 製造及 銷售電 子材料 、精密 洗淨及 再生處 理 | 100.00 | 100.00 | 100.00 | (註1) |
| Htc & Solartech Service (Samoa) Corporation | 全洋(黃石) 材料科技 有限公司 | 其他金屬 品、電 子零件 、電腦 及其週 邊設備 製造及 銷售電 子材料 、精密 洗淨及 再生處 理 | 100.00 | 100.00 | 100.00 | — |
| 千鉸科技股 份有限公 司 | 越南千鉸科技 有限公司 | 製造及銷 售電子 零組件 及通信 機械器 材、批 發及零 售電子 材料、 電信器 材、機 械器具 | 100.00 | 100.00 | 100.00 | (註1) |

(註 1)上開列入合併財務報告之非重要子公司，其民國 113 年及 112 年第一季財務報表及附註十三所揭露之相關資訊，並未經會計師核閱。

(註 2)子公司宏碩系統股份有限公司於民國 112 年 8 月辦理現金增資發行新股，本集團未依持股比例認購，致本集團持股比例由 41.09%下降至 37.35%，惟因並未喪失對該公司之控制，故仍列入合併財務報告編製之個體。

(註 3)本集團為發展散熱模組業務並加強股權結構，於民國 113 年 1 月以現金\$8,640 購入千鎰科技股份有限公司剩餘 9.19%之股權。

3. 未列入本合併財務報告之子公司：無此情事。

4. 子公司會計期間不同之調整及處理方式：無此情事。

5. 重大限制：無此情事。

6. 對本集團具重大性之非控制權益之子公司

(1)本集團民國 113 年 3 月 31 日、112 年 12 月 31 日及 112 年 3 月 31 日之非控制權益總額分別為\$744,788、\$789,960 及\$501,891，下列為對本集團具重大性之非控制權益及所屬子公司之資訊：

| 子 名 | 公 司 | 主 稱 | 要 營業場所 | 113 年 3 月 31 日 | | 說 明 |
|--|--------|--------|-----------|-------------------|-----------|--------|
| | | | | 金 額 | 持 股百分比 | |
| 宏碩系統股份有限公司 | | | 台灣 | \$ 611,864 | 62.65% | (註1) |
| Htc & Solartech Service (Samoa) Corporation及子公司 | | | 薩摩亞 | 132,924 | 26.27% | — |
| | | | | <u>\$ 744,788</u> | | |
| 子 名 | 公 司 | 主 稱 | 要 營業場所 | 112 年 12 月 31 日 | | 說 明 |
| | | | | 金 額 | 持 股百分比 | |
| 宏碩系統股份有限公司 | | | 台灣 | \$ 652,502 | 62.65% | (註1) |
| Htc & Solartech Service (Samoa) Corporation及子公司 | | | 薩摩亞 | 132,746 | 26.27% | — |
| 千鎰科技股份有限公司及子公司 | | | 台灣 | 4,712 | 9.19% | (註2) |
| | | | | <u>\$ 789,960</u> | | |
| 子 名 | 公 司 | 主 稱 | 要 營業場所 | 112 年 3 月 31 日 | | 說 明 |
| | | | | 金 額 | 持 股百分比 | |
| 宏碩系統股份有限公司 | | | 台灣 | \$ 339,199 | 58.91% | (註1) |
| Htc & Solartech Service (Samoa) Corporation及子公司 | | | 薩摩亞 | 154,843 | 26.27% | — |
| 千鎰科技股份有限公司及子公司 | | | 台灣 | 7,849 | 9.19% | (註2) |
| | | | | <u>\$ 501,891</u> | | |

(註 1)請詳附註四、(三)2. 列入合併財務報告之子公司(註 2)之說明。

(註 2)請詳附註四、(三)2. 列入合併財務報告之子公司(註 3)之說明。

(2) 子公司彙總性財務資訊：

宏碩系統股份有限公司

A. 資產負債表

| | 113年3月31日 | 112年12月31日 | 112年3月31日 |
|-------|-------------------|---------------------|-------------------|
| 流動資產 | \$ 780,638 | \$ 818,654 | \$ 539,082 |
| 非流動資產 | 312,820 | 275,645 | 224,296 |
| 流動負債 | (146,776) | (83,952) | (210,309) |
| 非流動負債 | (1,829) | (2,060) | (4,642) |
| 淨資產總額 | <u>\$ 944,853</u> | <u>\$ 1,008,287</u> | <u>\$ 548,427</u> |

B. 綜合損益表

| | 113年1至3月 | 112年1至3月 |
|----------------|------------------|------------------|
| 收入 | \$ 71,473 | \$ 107,075 |
| 稅前淨利 | \$ 14,482 | \$ 28,405 |
| 所得稅費用 | (2,896) | (5,664) |
| 本期淨利 | <u>\$ 11,586</u> | <u>\$ 22,741</u> |
| 本期綜合損益總額 | <u>\$ 11,586</u> | <u>\$ 22,741</u> |
| 綜合損益總額歸屬於非控制權益 | <u>\$ 6,362</u> | <u>\$ 12,554</u> |
| 支付予非控制權益股利 | <u>\$ 47,000</u> | <u>\$ 63,007</u> |

C. 現金流量表

| | 113年1至3月 | 112年1至3月 |
|------------------|-------------------|-------------------|
| 營業活動之淨現金流入 | \$ 2,504 | \$ 61,158 |
| 投資活動之淨現金流(出)入 | (75,146) | 57 |
| 籌資活動之淨現金流(出)入 | (275) | 416 |
| 本期現金及約當現金(減少)增加數 | (72,917) | 61,631 |
| 期初現金及約當現金餘額 | 261,501 | 197,871 |
| 期末現金及約當現金餘額 | <u>\$ 188,584</u> | <u>\$ 259,502</u> |

Htc & Solartech Service (Samoa) Corporation 及子公司

A. 資產負債表

| | 113年3月31日 | 112年12月31日 | 112年3月31日 |
|-------|-------------------|-------------------|-------------------|
| 流動資產 | \$ 206,066 | \$ 260,806 | \$ 183,683 |
| 非流動資產 | 318,726 | 334,412 | 573,836 |
| 流動負債 | (22,950) | (84,929) | (153,976) |
| 非流動負債 | - | (9,120) | (14,943) |
| 淨資產總額 | <u>\$ 501,842</u> | <u>\$ 501,169</u> | <u>\$ 588,600</u> |

B. 綜合損益表

| | <u>113年1至3月</u> | <u>112年1至3月</u> |
|----------------|-----------------|--------------------|
| 收入 | \$ 20,130 | \$ 25,623 |
| 稅前淨損 | (\$ 8,939) | (\$ 9,103) |
| 所得稅費用 | (11) | - |
| 本期淨損 | (8,950) | (9,103) |
| 其他綜合損益(稅後淨額) | 9,624 | (1,204) |
| 本期綜合損益總額 | <u>\$ 674</u> | <u>(\$ 10,307)</u> |
| 綜合損益總額歸屬於非控制權益 | <u>\$ 177</u> | <u>(\$ 2,490)</u> |
| 支付予非控制權益股利 | <u>\$ -</u> | <u>\$ -</u> |

C. 現金流量表

| | <u>113年1至3月</u> | <u>112年1至3月</u> |
|---------------|------------------|-------------------|
| 營業活動之淨現金流(出)入 | (\$ 12,784) | \$ 5,842 |
| 投資活動之淨現金流入(出) | 58,280 | (2,729) |
| 籌資活動之淨現金流出 | (57,593) | (29,766) |
| 本期現金及約當現金減少數 | (12,097) | (26,653) |
| 期初現金及約當現金餘額 | 80,125 | 126,921 |
| 期末現金及約當現金餘額 | <u>\$ 68,028</u> | <u>\$ 100,268</u> |

千銓科技股份有限公司及子公司

A. 資產負債表

| | <u>112年12月31日</u> | <u>112年3月31日</u> |
|-------|-------------------|------------------|
| 流動資產 | \$ 90,789 | \$ 134,653 |
| 非流動資產 | 168,917 | 181,627 |
| 流動負債 | (203,012) | (212,338) |
| 非流動負債 | (16,059) | (29,354) |
| 淨資產總額 | <u>\$ 40,635</u> | <u>\$ 74,588</u> |

B. 綜合損益表

| | <u>112年1至3月</u> |
|----------------|--------------------|
| 收入 | <u>\$ 31,912</u> |
| 稅前淨損 | (\$ 16,294) |
| 所得稅利益 | 3,259 |
| 本期淨損 | (13,035) |
| 其他綜合損益(稅後淨額) | (684) |
| 本期綜合損益總額 | <u>(\$ 13,719)</u> |
| 綜合損益總額歸屬於非控制權益 | <u>(\$ 1,263)</u> |
| 支付予非控制權益股利 | <u>\$ -</u> |

C. 現金流量表

| | <u>112年1至3月</u> |
|--------------|------------------|
| 營業活動之淨現金流出 | (\$ 52,341) |
| 投資活動之淨現金流入 | 2,043 |
| 籌資活動之淨現金流入 | <u>33,763</u> |
| 本期現金及約當現金減少數 | (16,535) |
| 期初現金及約當現金餘額 | <u>80,255</u> |
| 期末現金及約當現金餘額 | <u>\$ 63,720</u> |

(四) 所得稅

期中期間之所得稅費用以估計之年度平均有效稅率應用至期中期間之稅前損益計算之，並配合前述政策揭露相關資訊。

五、重大會計判斷、估計及假設不確定性之主要來源

本期無重大變動，請參閱民國 112 年度合併財務報表附註五之說明。

六、重要會計項目之說明

(一) 現金及約當現金

| | <u>113年3月31日</u> | <u>112年12月31日</u> | <u>112年3月31日</u> |
|-----------|-------------------|-------------------|-------------------|
| 現金： | | | |
| 庫存現金 | \$ 651 | \$ 649 | \$ 744 |
| 活期存款及支票存款 | <u>387,327</u> | <u>533,734</u> | <u>592,966</u> |
| | <u>387,978</u> | <u>534,383</u> | <u>593,710</u> |
| 約當現金： | | | |
| 定期存款 | 93,742 | 67,305 | 30,548 |
| 附買回票券 | - | - | 6,088 |
| | <u>\$ 481,720</u> | <u>\$ 601,688</u> | <u>\$ 630,346</u> |

1. 本集團往來之金融機構信用品質良好，且本集團與多家金融機構往來以分散信用風險，預期發生違約之可能性甚低。

2. 本集團於民國 113 年 3 月 31 日、112 年 12 月 31 日及 112 年 3 月 31 日均未有將現金及約當現金提供質押擔保之情形。

(二) 按攤銷後成本衡量之金融資產

| <u>項 目</u> | <u>113年3月31日</u> | <u>112年12月31日</u> | <u>112年3月31日</u> |
|------------|-------------------|-------------------|------------------|
| 流動項目： | | | |
| 超過三個月之定期存款 | \$ 353,000 | \$ 320,000 | \$ - |
| 質押之定期存款 | <u>2,049</u> | <u>6,749</u> | <u>6,736</u> |
| | <u>\$ 355,049</u> | <u>\$ 326,749</u> | <u>\$ 6,736</u> |
| 非流動項目： | | | |
| 質押之定期存款 | <u>\$ 26,000</u> | <u>\$ 50,000</u> | <u>\$ -</u> |

1. 本集團於民國 113 年及 112 年 1 至 3 月因按攤銷後成本衡量之金融資產認列於損益之利息收入分別為 \$1,357 及 \$9。
2. 在不考慮所持有之擔保品或其他信用增強之情況下，最能代表本集團持有按攤銷後成本衡量之金融資產，於民國 113 年 3 月 31 日、112 年 12 月 31 日及 112 年 3 月 31 日信用風險最大之暴險金額為其帳面金額。
3. 本集團於民國 113 年 3 月 31 日、112 年 12 月 31 日及 112 年 3 月 31 日將按攤銷後成本衡量之金融資產提供作為質押擔保之情形請詳附註八、質押之資產之說明。
4. 相關按攤銷後成本衡量之金融資產信用風險資訊請詳附註十二、(二)金融工具之說明。本集團投資定期存單之交易對象為信用品質良好之金融機構，預期發生違約之可能性甚低。

(三) 應收票據及帳款淨額

| | <u>113年3月31日</u> | <u>112年12月31日</u> | <u>112年3月31日</u> |
|--------|-------------------|-------------------|-------------------|
| 應收票據 | \$ 2,730 | \$ 4,073 | \$ 3,537 |
| 應收帳款 | \$ 253,968 | \$ 280,416 | \$ 248,761 |
| 減：備抵損失 | (12,553) | (8,553) | (3,670) |
| | <u>\$ 241,415</u> | <u>\$ 271,863</u> | <u>\$ 245,091</u> |

1. 本集團於民國 113 年 3 月 31 日、112 年 12 月 31 日及 112 年 3 月 31 日之應收票據均未逾期。
2. 應收帳款之帳齡分析如下：

| | <u>113年3月31日</u> | <u>112年12月31日</u> | <u>112年3月31日</u> |
|-----------|-------------------|-------------------|-------------------|
| 未逾期 | \$ 228,396 | \$ 253,748 | \$ 230,096 |
| 逾期30天內 | 1,082 | 3,725 | 3,467 |
| 逾期31-90天 | 3,130 | 10,898 | 7,580 |
| 逾期91-180天 | 11,503 | 4,590 | 5,387 |
| 逾期181天以上 | 9,857 | 7,455 | 2,231 |
| | <u>\$ 253,968</u> | <u>\$ 280,416</u> | <u>\$ 248,761</u> |

以上係以逾期天數為基準進行之帳齡分析。

3. 民國 113 年 3 月 31 日、112 年 12 月 31 日及 112 年 3 月 31 日之應收票據及帳款餘額均為客戶合約所產生，另於民國 112 年 1 月 1 日客戶合約之應收款餘額為 \$402,244。
4. 本集團於民國 113 年 3 月 31 日、112 年 12 月 31 日及 112 年 3 月 31 日並未持有作為應收票據及帳款擔保之擔保品。
5. 本集團於民國 113 年 3 月 31 日、112 年 12 月 31 日及 112 年 3 月 31 日應收票據及帳款未有提供質押之情形。
6. 相關應收票據及應收帳款信用風險資訊，請詳附註十二、(二)金融工具之說明。

(四) 其他應收款

| | 113年3月31日 | 112年12月31日 | 112年3月31日 |
|----------------|------------------|-------------------|-----------------|
| 應收處分待出售非流動資產價款 | \$ 68,511 | \$ 69,512 | \$ - |
| 應收技術服務價款 | 22,048 | 21,632 | - |
| 應收營業稅退稅款 | 1,475 | 1,928 | 2,235 |
| 應收出售採用權益法之投資價款 | - | 42,379 | - |
| 其他 | 5,872 | 1,059 | 3,736 |
| | <u>97,906</u> | <u>136,510</u> | <u>5,971</u> |
| 減:備抵損失 | (60) | - | - |
| | <u>\$ 97,846</u> | <u>\$ 136,510</u> | <u>\$ 5,971</u> |

(五) 存 貨

| | 113年3月31日 | 112年12月31日 | 112年3月31日 |
|----------|-------------------|--------------------|-------------------|
| 成 本 | | | |
| 商品 | \$ 10,661 | (\$ 1,216) | \$ 9,445 |
| 原料 | 166,020 | (41,224) | 124,796 |
| 物料 | 2,967 | (311) | 2,656 |
| 在製品 | 64,225 | (2,798) | 61,427 |
| 製成品 | 41,256 | (3,452) | 37,804 |
| | <u>\$ 285,129</u> | <u>(\$ 49,001)</u> | <u>\$ 236,128</u> |
| 備抵存貨跌價損失 | | | |
| 商品 | \$ 8,765 | (\$ 57) | \$ 8,708 |
| 原料 | 179,746 | (37,422) | 142,324 |
| 物料 | 2,757 | (742) | 2,015 |
| 在製品 | 52,622 | (2,438) | 50,184 |
| 製成品 | 45,525 | (4,046) | 41,479 |
| | <u>\$ 289,415</u> | <u>(\$ 44,705)</u> | <u>\$ 244,710</u> |
| 成 本 | | | |
| 商品 | \$ 10,382 | (\$ 57) | \$ 10,325 |
| 原料 | 191,880 | (22,854) | 169,026 |
| 物料 | 3,110 | (691) | 2,419 |
| 在製品 | 60,035 | (2,046) | 57,989 |
| 製成品 | 40,096 | (1,450) | 38,646 |
| | <u>\$ 305,503</u> | <u>(\$ 27,098)</u> | <u>\$ 278,405</u> |

本集團當期認列為費損之存貨成本：

| | <u>113年1至3月</u> | <u>112年1至3月</u> |
|-----------|-------------------|-------------------|
| 已出售存貨成本 | \$ 168,330 | \$ 237,259 |
| 存貨跌價損失 | 4,296 | 644 |
| 出售下腳及廢料收入 | (1,162) | (1,192) |
| | <u>\$ 171,464</u> | <u>\$ 236,711</u> |

(六) 待出售非流動資產淨額

本集團於民國 112 年 8 月經董事會決議通過處分子公司－全洋(黃石)材料科技有限公司持有之鍍膜產線及蝕刻產線設備予黃石全洋光電科技有限公司，故將上述與交易相關之資產於民國 112 年 8 月分類為待出售處分群組。上述待出售非流動資產業已於民國 112 年 12 月完成移轉程序。截至民國 113 年 3 月 31 日止，合約價款 \$117,279 中尚有 \$84,707 未收訖(表列「其他應收款」及「其他非流動資產－其他」)。

(七) 採用權益法之投資

1. 採用權益法之投資變動如下：

| | <u>113年1至3月</u> | <u>112年1至3月</u> |
|------------------------------|------------------|-------------------|
| 1月1日餘額 | \$ 11,074 | \$ 149,782 |
| 增加採用權益法之投資 | 65,520 | - |
| 採用權益法認列之關聯企業及合資 損益之份額 | 965 (| 2,599) |
| 採用權益法之投資盈餘分派 | (2,410) | - |
| 其他權益變動－國外營運機構財務 報表換算之兌換差額 | <u>423</u> | <u>(685)</u> |
| 3月31日餘額 | <u>\$ 75,572</u> | <u>\$ 146,498</u> |

2. 採用權益法之投資明細如下：

| <u>被投資公司名稱</u> | <u>113年3月31日</u> | <u>112年12月31日</u> | <u>112年3月31日</u> |
|---|------------------|-------------------|-------------------|
| 關聯企業： | | | |
| Yugyokuen Ceramics Co., Ltd | \$ 66,485 | \$ - | \$ - |
| Galloptech International Company Limited | 9,087 | 11,074 | 8,737 |
| 黃石全洋光電科技有限 公司(註1)(註2) | <u>-</u> | <u>-</u> | <u>137,761</u> |
| | <u>\$ 75,572</u> | <u>\$ 11,074</u> | <u>\$ 146,498</u> |

(註 1) 本集團持有黃石全洋光電科技有限公司 40.36%，考量本集團對該公司所持有表決權之多寡相較於其他表決權持有人所持有者之多寡及分布並權衡本集團與其他股東對該公司於當地國家市場營運資源之掌握與營運方針決策之形成過程，無法明確辨識本集團具控制權利，亦無實際能力主導攸關活動，故判斷對該公司不具控制權利，僅具重大影響力。

(註 2)本集團於民國 112 年 8 月出售子公司－全洋(上海)材料科技有限公司所持有黃石全洋光電科技有限公司 40.36%之股權予寰采星科技(寧波)有限公司。

3. 本集團重大關聯企業之彙總性財務資訊如下：

(1)黃石全洋光電科技有限公司

資產負債表

| | <u>112年3月31日</u> |
|-------------|-------------------|
| 流動資產 | \$ 217,273 |
| 非流動資產 | 352,930 |
| 流動負債 | (93,314) |
| 非流動負債 | (75,318) |
| 淨資產總額 | <u>\$ 401,571</u> |
| 占關聯企業淨資產之份額 | \$ 162,074 |
| 無形資產(註) | (24,313) |
| 關聯企業帳面價值 | <u>\$ 137,761</u> |

(註)本集團於民國 111 年 8 月同意出售並轉讓全洋(黃石)材料科技有限公司所研發之鍍膜專門技術相關知識產權與黃石全洋光電科技有限公司。

綜合損益表

| | <u>112年1至3月</u> |
|------------|-------------------|
| 收入 | <u>\$ 35,347</u> |
| 本期淨損 | <u>(\$ 6,438)</u> |
| 本期綜合損益總額 | <u>(\$ 6,438)</u> |
| 自關聯企業收取之股利 | <u>\$ -</u> |

(2)本集團經評估 Yogyokuen Ceramics Co., Ltd. 及 Galloptech International Company Limited 對本集團不具重大性，故無需揭露其財務資訊。

4. 本集團於民國 113 年及 112 年 1 至 3 月採用權益法認列之關聯企業及合資損益份額分別為\$965 及(\$2,599)，係依被投資公司同期間自編未經會計師核閱之財務報告評價而得。

5. 本集團於民國 113 年 3 月 31 日、112 年 12 月 31 日及 112 年 3 月 31 日採用權益法之投資未有提供質押之情形。

(八) 不動產、廠房及設備

| | <u>土 地</u> | <u>房屋及建築</u> | <u>機器設備</u> | <u>儀器設備</u> | <u>運輸設備</u> | <u>辦公設備</u> | <u>其他設備</u> | <u>未完工程及 待驗設備</u> | <u>合 計</u> |
|------------------|-------------------|-------------------|-------------------|------------------|-----------------|-----------------|------------------|-----------------------|---------------------|
| <u>113年1月1日</u> | | | | | | | | | |
| 成本 | \$ 281,948 | \$ 735,696 | \$ 413,071 | \$ 131,787 | \$ 13,707 | \$ 16,941 | \$ 88,033 | \$ 9,479 | \$ 1,690,662 |
| 累計折舊 | - | (190,024) | (206,231) | (74,975) | (8,465) | (12,108) | (31,464) | - | (523,267) |
| 累計減損 | - | - | (1,182) | - | - | - | - | - | (1,182) |
| | <u>\$ 281,948</u> | <u>\$ 545,672</u> | <u>\$ 205,658</u> | <u>\$ 56,812</u> | <u>\$ 5,242</u> | <u>\$ 4,833</u> | <u>\$ 56,569</u> | <u>\$ 9,479</u> | <u>\$ 1,166,213</u> |
| <u>113年1至3月</u> | | | | | | | | | |
| 1月1日 | \$ 281,948 | \$ 545,672 | \$ 205,658 | \$ 56,812 | \$ 5,242 | \$ 4,833 | \$ 56,569 | \$ 9,479 | \$ 1,166,213 |
| 增添 | - | 190 | 859 | 873 | - | - | 489 | 2,423 | 4,834 |
| 預付設備款轉入 | - | - | 166 | - | - | 73 | - | 7,051 | 7,290 |
| 折舊費用 | - | (6,703) | (10,797) | (3,442) | (426) | (879) | (2,886) | - | (25,133) |
| 處分—成本 | - | - | (4,035) | - | (4,384) | (326) | - | - | (8,745) |
| — 累計折舊 | - | - | 1,681 | - | 4,384 | 156 | - | - | 6,221 |
| 淨兌換差額 | - | 4,255 | 1,719 | 2 | 78 | 56 | 18 | 193 | 6,321 |
| 3月31日 | <u>\$ 281,948</u> | <u>\$ 543,414</u> | <u>\$ 195,251</u> | <u>\$ 54,245</u> | <u>\$ 4,894</u> | <u>\$ 3,913</u> | <u>\$ 54,190</u> | <u>\$ 19,146</u> | <u>\$ 1,157,001</u> |
| <u>113年3月31日</u> | | | | | | | | | |
| 成本 | \$ 281,948 | \$ 740,563 | \$ 412,608 | \$ 132,670 | \$ 9,543 | \$ 16,905 | \$ 88,551 | \$ 19,146 | \$ 1,701,934 |
| 累計折舊 | - | (197,149) | (216,175) | (78,425) | (4,649) | (12,992) | (34,361) | - | (543,751) |
| 累計減損 | - | - | (1,182) | - | - | - | - | - | (1,182) |
| | <u>\$ 281,948</u> | <u>\$ 543,414</u> | <u>\$ 195,251</u> | <u>\$ 54,245</u> | <u>\$ 4,894</u> | <u>\$ 3,913</u> | <u>\$ 54,190</u> | <u>\$ 19,146</u> | <u>\$ 1,157,001</u> |

| | 土 地 | 房屋及建築 | 機器設備 | 儀器設備 | 運輸設備 | 辦公設備 | 其他設備 | 未完工程及 待驗設備 | 合 計 |
|------------------|-------------------|-------------------|------------------|------------------|-----------------|-----------------|------------------|------------------|---------------------|
| <u>112年1月1日</u> | | | | | | | | | |
| 成本 | \$ 281,948 | \$ 744,075 | \$523,523 | \$ 98,777 | \$ 13,443 | \$ 17,746 | \$ 86,109 | \$ 39,511 | \$ 1,805,132 |
| 累計折舊 | - | (163,601) | (188,206) | (60,147) | (7,616) | (9,629) | (24,615) | - | (453,814) |
| 累計減損 | - | - | (1,182) | - | - | - | - | - | (1,182) |
| | <u>\$ 281,948</u> | <u>\$ 580,474</u> | <u>\$334,135</u> | <u>\$ 38,630</u> | <u>\$ 5,827</u> | <u>\$ 8,117</u> | <u>\$ 61,494</u> | <u>\$ 39,511</u> | <u>\$ 1,350,136</u> |
| <u>112年1至3月</u> | | | | | | | | | |
| 1月1日 | \$ 281,948 | \$ 580,474 | \$334,135 | \$ 38,630 | \$ 5,827 | \$ 8,117 | \$ 61,494 | \$ 39,511 | \$ 1,350,136 |
| 增添 | - | 1,019 | 2,567 | 2,762 | - | 86 | 5,623 | 2,763 | 14,820 |
| 驗收轉入 | - | 9,171 | - | 13,175 | 58 | - | 420 | (22,824) | - |
| 預付設備款轉入 | - | - | 8,316 | - | 927 | - | 2,381 | - | 11,624 |
| 轉出至存貨 | - | - | - | (933) | - | - | - | - | (933) |
| 折舊費用 | - | (7,396) | (13,577) | (3,741) | (511) | (912) | (2,823) | - | (28,960) |
| 處分—成本 | - | - | (2,792) | - | - | - | - | - | (2,792) |
| —累計折舊 | - | - | 400 | - | - | - | - | - | 400 |
| 淨兌換差額 | - | 248 | 1,315 | 2 | (11) | 31 | (13) | 3 | 1,575 |
| 3月31日 | <u>\$ 281,948</u> | <u>\$ 583,516</u> | <u>\$330,364</u> | <u>\$ 49,895</u> | <u>\$ 6,290</u> | <u>\$ 7,322</u> | <u>\$ 67,082</u> | <u>\$ 19,453</u> | <u>\$ 1,345,870</u> |
| <u>112年3月31日</u> | | | | | | | | | |
| 成本 | \$ 281,948 | \$ 754,572 | \$532,923 | \$112,794 | \$ 14,455 | \$ 17,895 | \$ 94,519 | \$ 19,453 | \$ 1,828,559 |
| 累計折舊 | - | (171,056) | (201,377) | (62,899) | (8,165) | (10,573) | (27,437) | - | (481,507) |
| 累計減損 | - | - | (1,182) | - | - | - | - | - | (1,182) |
| | <u>\$ 281,948</u> | <u>\$ 583,516</u> | <u>\$330,364</u> | <u>\$ 49,895</u> | <u>\$ 6,290</u> | <u>\$ 7,322</u> | <u>\$ 67,082</u> | <u>\$ 19,453</u> | <u>\$ 1,345,870</u> |

1. 本集團民國 113 年 3 月 31 日、112 年 12 月 31 日及 112 年 3 月 31 日之不動產、廠房及設備均為自用之資產。
2. 本集團民國 113 年及 112 年 1 至 3 月均無利息資本化之情事。
3. 本集團民國 113 年及 112 年 1 至 3 月均無認列減損損失之情事。
4. 本集團於民國 113 年 3 月 31 日、112 年 12 月 31 日及 112 年 3 月 31 日以不動產、廠房及設備提供擔保之資訊，請詳附註八、質押之資產之說明。

(九)租賃交易－承租人

1. 本集團租賃之標的資產包括土地、倉庫及公務車等，租賃合約之期間通常介於 1 到 50 年。租賃合約是採個別協商並包含各種不同的條款及條件，並未有加諸其他之限制。
2. 使用權資產之帳面金額與認列之折舊費用資訊如下：

| | <u>113年3月31日</u> | <u>112年12月31日</u> | <u>112年3月31日</u> |
|-----------|------------------|-------------------|------------------|
| | <u>帳面金額</u> | <u>帳面金額</u> | <u>帳面金額</u> |
| 土地 | \$ 57,623 | \$ 57,141 | \$ 58,880 |
| 房屋及建築 | - | - | 5,059 |
| 運輸設備(公務車) | <u>7,037</u> | <u>6,570</u> | <u>4,847</u> |
| | <u>\$ 64,660</u> | <u>\$ 63,711</u> | <u>\$ 68,786</u> |

| | <u>113年1至3月</u> | <u>112年1至3月</u> |
|-----------|-----------------|-----------------|
| | <u>折舊費用</u> | <u>折舊費用</u> |
| 土地 | \$ 406 | \$ 406 |
| 房屋及建築 | - | 86 |
| 運輸設備(公務車) | <u>1,357</u> | <u>931</u> |
| | <u>\$ 1,763</u> | <u>\$ 1,423</u> |

3. 本集團於民國 113 年及 112 年 1 至 3 月使用權資產之增添分別為\$1,823 及\$6,081。
4. 與租賃合約有關之損益項目資訊如下：

| | <u>113年1至3月</u> | <u>112年1至3月</u> |
|------------------|-----------------|-----------------|
| <u>影響當期損益之項目</u> | | |
| 租賃負債之利息費用 | \$ 37 | \$ 28 |
| 屬短期租賃合約之費用 | 612 | 2,654 |

5. 本集團於民國 113 年及 112 年 1 至 3 月租賃現金流出總額分別為\$1,958 及\$3,632。
6. 本集團於民國 113 年 3 月 31 日、112 年 12 月 31 日及 112 年 3 月 31 日以使用權資產提供擔保之資訊，請詳附註八、質押之資產之說明。

(十) 投資性不動產淨額

民國 113 年及 112 年 1 至 3 月投資性不動產變動明細如下：

| <u>房屋及建築</u> | <u>113 年 1 至 3 月</u> | <u>112 年 1 至 3 月</u> |
|--------------|----------------------|----------------------|
| 期初餘額 | | |
| 成本 | \$ 53,353 | \$ 30,454 |
| 累計折舊 | (4,370) | (2,432) |
| 累計減損 | (27,438) | (27,438) |
| | <u>\$ 21,545</u> | <u>\$ 584</u> |
| 期初淨帳面價值 | \$ 21,545 | \$ 584 |
| 折舊費用 | (214) | (76) |
| 淨兌換差額 | 408 | - |
| 期末淨帳面價值 | <u>\$ 21,739</u> | <u>\$ 508</u> |
| 期末餘額 | | |
| 成本 | \$ 53,793 | \$ 30,454 |
| 累計折舊 | (4,616) | (2,508) |
| 累計減損 | (27,438) | (27,438) |
| | <u>\$ 21,739</u> | <u>\$ 508</u> |

1. 投資性不動產之租金收入及直接營運費用：

| | <u>113 年 1 至 3 月</u> | <u>112 年 1 至 3 月</u> |
|-------------------------------|----------------------|----------------------|
| 投資性不動產之租金收入(表列「營業收入」) | <u>\$ 1,316</u> | <u>\$ -</u> |
| 當期產生租金收入之投資性不動產所發生之直接營運費用(註) | <u>\$ 138</u> | <u>\$ -</u> |
| 當期末產生租金收入之投資性不動產所發生之直接營運費用(註) | <u>\$ 76</u> | <u>\$ 76</u> |

(註)表列「其他利益及損失」。

2. 本集團持有之投資性不動產於民國 113 年 3 月 31 日、112 年 12 月 31 日及 112 年 3 月 31 日之公允價值分別為\$58,124、\$54,542 及\$15,358，係依實價登錄金額及未來租金收入可回收金額折現評價結果，屬第三等級公允價值。
3. 本集團民國 113 年及 112 年 1 至 3 月之投資性不動產均無借款利息資本化之情事。
4. 本集團民國 113 年及 112 年 1 至 3 月之投資性不動產均無認列減損損失之情事。
5. 本集團於民國 113 年 3 月 31 日、112 年 12 月 31 日及 112 年 3 月 31 日以投資性不動產提供擔保之資訊，請詳附註八、質押之資產之說明。

(十一) 無形資產

| | 電腦軟體 | 商 譽 | 專門技術 | 客戶關係 | 合 計 |
|------------------|------------------|------------------|------------------|------------------|------------------|
| <u>113年1月1日</u> | | | | | |
| 成本 | \$ 28,661 | \$ 11,896 | \$ 44,497 | \$ 13,473 | \$ 98,527 |
| 累計攤銷 | (16,543) | - | (21,719) | (2,708) | (40,970) |
| | <u>\$ 12,118</u> | <u>\$ 11,896</u> | <u>\$ 22,778</u> | <u>\$ 10,765</u> | <u>\$ 57,557</u> |
| <u>113年1至3月</u> | | | | | |
| 1月1日 | \$ 12,118 | \$ 11,896 | \$ 22,778 | \$ 10,765 | \$ 57,557 |
| 增添 | 57 | - | - | - | 57 |
| 攤銷費用 | (1,294) | - | (1,589) | (198) | (3,081) |
| 淨兌換差額 | 13 | - | - | - | 13 |
| 3月31日 | <u>\$ 10,894</u> | <u>\$ 11,896</u> | <u>\$ 21,189</u> | <u>\$ 10,567</u> | <u>\$ 54,546</u> |
| <u>113年3月31日</u> | | | | | |
| 成本 | \$ 28,738 | \$ 11,896 | \$ 44,497 | \$ 13,473 | \$ 98,604 |
| 累計攤銷 | (17,844) | - | (23,308) | (2,906) | (44,058) |
| | <u>\$ 10,894</u> | <u>\$ 11,896</u> | <u>\$ 21,189</u> | <u>\$ 10,567</u> | <u>\$ 54,546</u> |
| | 電腦軟體 | 商 譽 | 專門技術 | 客戶關係 | 合 計 |
| <u>112年1月1日</u> | | | | | |
| 成本 | \$ 25,096 | \$ 11,896 | \$ 44,497 | \$ 13,473 | \$ 94,962 |
| 累計攤銷 | (11,720) | - | (15,362) | (1,916) | (28,998) |
| | <u>\$ 13,376</u> | <u>\$ 11,896</u> | <u>\$ 29,135</u> | <u>\$ 11,557</u> | <u>\$ 65,964</u> |
| <u>112年1至3月</u> | | | | | |
| 1月1日 | \$ 13,376 | \$ 11,896 | \$ 29,135 | \$ 11,557 | \$ 65,964 |
| 攤銷費用 | (1,242) | - | (1,589) | (198) | (3,029) |
| 淨兌換差額 | (8) | - | - | - | (8) |
| 3月31日 | <u>\$ 12,126</u> | <u>\$ 11,896</u> | <u>\$ 27,546</u> | <u>\$ 11,359</u> | <u>\$ 62,927</u> |
| <u>112年3月31日</u> | | | | | |
| 成本 | \$ 25,088 | \$ 11,896 | \$ 44,497 | \$ 13,473 | \$ 94,954 |
| 累計攤銷 | (12,962) | - | (16,951) | (2,114) | (32,027) |
| | <u>\$ 12,126</u> | <u>\$ 11,896</u> | <u>\$ 27,546</u> | <u>\$ 11,359</u> | <u>\$ 62,927</u> |

1. 本集團民國 113 年及 112 年 1 至 3 月無形資產均無借款利息資本化之情事。

2. 無形資產攤銷費用明細如下：

| | <u>113年1至3月</u> | <u>112年1至3月</u> |
|--------|-----------------|-----------------|
| 製造費用 | \$ 44 | \$ 98 |
| 推銷費用 | 6 | 11 |
| 管理費用 | 2,214 | 2,096 |
| 研究發展費用 | <u>817</u> | <u>824</u> |
| | <u>\$ 3,081</u> | <u>\$ 3,029</u> |

3. 企業合併而取得之無形資產，其可回收金額係依據使用價值評估，而使用價值係依管理階層預估之 5 年度之財務預測之稅前現金流量預測計算，超過該 5 年期之現金流量採用估計成長率推算。本集團依據使用價值計算之可回收金額超過帳面價值，故並未發生減損，用於計算使用價值之主要假設請詳民國 112 年度合併財務報表附註六、(十一)無形資產之說明。

(十二) 其他非流動資產

| | <u>113年3月31日</u> | <u>112年12月31日</u> | <u>112年3月31日</u> |
|----------------|------------------|-------------------|------------------|
| 應收處分待出售非流動資產價款 | \$ 16,196 | \$ 31,780 | \$ - |
| 應收技術服務價款 | 11,024 | 10,815 | - |
| 其他 | <u>3,057</u> | <u>2,894</u> | <u>2,832</u> |
| | <u>\$ 30,277</u> | <u>\$ 45,489</u> | <u>\$ 2,832</u> |

(十三) 短期借款

| <u>借 款 性 質</u> | <u>113年3月31日</u> | <u>利 率 區 間</u> | <u>擔 保 品</u> |
|----------------|-------------------|----------------|--------------|
| 無擔保銀行借款 | \$ 365,000 | 2.02%~6.72% | 無 |
| 擔保銀行借款 | <u>181,202</u> | 0.5%~2.41% | 註 |
| | <u>\$ 546,202</u> | | |
| <u>借 款 性 質</u> | <u>112年12月31日</u> | <u>利 率 區 間</u> | <u>擔 保 品</u> |
| 無擔保銀行借款 | \$ 364,095 | 1.91%~6.72% | 無 |
| 擔保銀行借款 | <u>150,000</u> | 0.5%~2.36% | 註 |
| | <u>\$ 514,095</u> | | |
| <u>借 款 性 質</u> | <u>112年3月31日</u> | <u>利 率 區 間</u> | <u>擔 保 品</u> |
| 無擔保銀行借款 | \$ 403,900 | 1.90%~6.15% | 無 |
| 擔保銀行借款 | <u>168,116</u> | 1.87%~2.29% | 註 |
| | <u>\$ 572,016</u> | | |

(註)上述借款之擔保品，請詳附註八、質押之資產之說明。

本集團於民國 113 年及 112 年 1 至 3 月認列於損益之利息費用，請詳附註六、(二十五)財務成本之說明。

(十四) 應付短期票券

| | | | |
|---------|-----------------|-------------|-------|
| 借 款 性 質 | 113 年 3 月 31 日 | 利 率 區 間 | 擔 保 品 |
| 應付商業本票 | \$ 20,000 | 1.45% | 無 |
| 借 款 性 質 | 112 年 12 月 31 日 | 利 率 區 間 | 擔 保 品 |
| 應付商業本票 | \$ 50,000 | 1.45%~1.78% | 無 |
| 借 款 性 質 | 112 年 3 月 31 日 | 利 率 區 間 | 擔 保 品 |
| 應付商業本票 | \$ 20,000 | 2.088% | 無 |

1. 上述應付商業本票係由中華及兆豐票券金融(股)公司等票券公司無擔保發行。
2. 本集團於民國 113 年及 112 年 1 至 3 月認列於損益之利息費用，請詳附註六、(二十五)財務成本之說明。

(十五) 其他應付款

| | 113年3月31日 | 112年12月31日 | 112年3月31日 |
|-----------|-------------------|-------------------|-------------------|
| 應付非控制權益股利 | \$ 47,000 | \$ - | \$ 63,007 |
| 應付薪資及獎金 | 26,886 | 40,009 | 6,932 |
| 應付資金融通款 | 15,787 | 15,195 | 30,141 |
| 應付員工及董事酬勞 | 14,650 | 15,675 | 24,492 |
| 應付設備款 | 6,079 | 12,899 | 8,106 |
| 其他 | 28,012 | 44,035 | 46,607 |
| | <u>\$ 138,414</u> | <u>\$ 127,813</u> | <u>\$ 179,285</u> |

(十六) 長期借款

| 借 款 性 質 | 借 款 期 間 | 利率區間 | 擔保品 | 113年3月31日 |
|--------------------|-------------------------------------|-------------------|-----|--------------------|
| 台幣擔保銀行借款 | 109.7.27~115.9.24 | 1.4218%~ 2.26% | 註 | \$ 115,752 |
| 外幣擔保銀行借款 | 越南盾4,175,630仟元 111.9.23~114.9.22 | 7.53% | 註 | 5,282 |
| 台幣無擔保銀行借款 | 109.12.15~114.12.15 | 1.345%~ 2.225% | 無 | <u>56,252</u> |
| | | | | 177,286 |
| 減：一年或一營業週期內到期之長期借款 | | | | (<u>109,854</u>) |
| | | | | <u>\$ 67,432</u> |

| 借 款 性 質 | 借 款 期 間 | 利率區間 | 擔保品 | 112年12月31日 |
|--------------------|--|-----------------------|-----|---------------------|
| 台幣擔保銀行借款 | 109. 7. 27~115. 9. 24 | 1. 2896%~ 2. 23% | 註 | \$ 134, 179 |
| 外幣擔保銀行借款 | 人民幣3, 794仟元 越南盾4, 866, 350仟元 110. 1. 25~115. 1. 25 | 4. 5%~ 7. 53% | 註 | 22, 474 |
| 台幣無擔保銀行借款 | 109. 12. 15~114. 12. 15 | 1. 22%~ 2. 10% | 無 | 65, 288 |
| 外幣無擔保銀行借款 | 人民幣9, 400仟元 110. 3. 23~113. 3. 7 | 4. 9076%~ 5. 1912% | 無 | 40, 668 |
| | | | | <u>262, 609</u> |
| 減：一年或一營業週期內到期之長期借款 | | | | (<u>157, 817</u>) |
| | | | | <u>\$ 104, 792</u> |

| 借 款 性 質 | 借 款 期 間 | 利率區間 | 擔保品 | 112年3月31日 |
|--------------------|--|-----------------------|-----|---------------------|
| 台幣擔保銀行借款 | 109. 7. 27~115. 9. 24 | 1. 2896%~ 2. 23% | 註 | \$ 189, 462 |
| 外幣擔保銀行借款 | 人民幣5, 059仟元 越南盾6, 216, 477仟元 110. 1. 25~115. 1. 25 | 4. 75%~ 7. 53% | 註 | 30, 341 |
| 台幣無擔保銀行借款 | 109. 12. 15~114. 12. 15 | 1. 22%~ 2. 10% | 無 | 76, 646 |
| 外幣無擔保銀行借款 | 人民幣9, 400仟元 110. 3. 23~113. 3. 22 | 3. 6027%~ 3. 8027% | 無 | 41, 646 |
| | | | | <u>338, 095</u> |
| 減：一年或一營業週期內到期之長期借款 | | | | (<u>148, 180</u>) |
| | | | | <u>\$ 189, 915</u> |

(註)上述借款之擔保品，請詳附註八、質押之資產之說明。

本集團於民國 113 年及 112 年 1 至 3 月認列於損益之利息費用，請詳附註六、(二十五)財務成本之說明。

(十七) 退休金

自民國 94 年 7 月 1 日起，本公司及國內子公司依據中華民國「勞工退休金條例」，訂有確定提撥之退休辦法，適用於本國籍之員工。本公司及國內子公司就員工選擇適用「勞工退休金條例」所定之勞工退休金制度部分，每月按薪資之 6%提繳勞工退休金至勞保局員工個人帳戶，員工退休金之支付依員工個人之退休金專戶及累積收益之金額採月退休金或一次退休金方式領取。國外子公司係按當地政府規定之養老保險制度，每月依當地員工薪資總額之一定比率提撥員工養老保險金。每位員工之退休金由政府管理統籌安排，國外子公司除按月提撥外，無進一步義務。民國 113 年及 112 年 1 至 3 月本集團依上開退休金辦法認列之退休金成本分別為 \$2, 373 及 \$2, 881。

(十八) 普通股股本

1. 本公司普通股期初與期末流通在外股數調節如下：(單位：仟股)

| | 113年1至3月 | 112年1至3月 |
|-----------|---------------|---------------|
| 期初股數暨期末股數 | <u>65,788</u> | <u>65,788</u> |

2. 庫藏股

(1) 本公司民國 113 年及 112 年 1 至 3 月股份收回原因及其數量變動情形如下(單位：仟股)：

| 收 回 原 因 | 113年1至3月 期初暨期末股數 | 112年1至3月 期初暨期末股數 |
|----------|---------------------|---------------------|
| 供轉讓股份予員工 | <u>602</u> | <u>602</u> |

(2) 依中華民國證券交易法規定，公司對買回發行在外股份之數量比例，不得超過公司已發行股份總數 10%，收買股份之總金額，不得逾保留盈餘加計發行股份溢價及已實現之資本公積金額。截至民國 113 年 3 月 31 日、112 年 12 月 31 日及 112 年 3 月 31 日，本公司已買回庫藏股票餘額均為\$24,187。

(3) 本公司持有之庫藏股票依證券交易法規定不得質押，於未轉讓前亦不得享有股東權利。

(4) 依中華民國證券交易法規定，因供轉讓股份予員工所買回之股份，應於買回之日起 5 年內將其轉讓，逾期末轉讓者，視為公司未發行股份，並應辦理變更登記銷除股份。

3. 截至民國 113 年 3 月 31 日止，本公司額定資本總額為\$1,000,000(其中資本總額保留\$60,000 為發行員工認股權之轉換股份)，實收資本額為\$663,898，分為 66,390 仟股，每股金額新台幣 10 元，分次發行。本公司已發行股份之股款均已收訖。

(十九) 資本公積

依中華民國公司法規定，超過票面金額發行股票所得之溢額及受領贈與之所得之資本公積，除得用於彌補虧損外，於公司無累積虧損時，按股東原有股份之比例發給新股或現金。另依中華民國證券交易法之相關規定，以上開資本公積撥充資本時，每年以其合計數不超過實收資本額 10%為限。公司非於盈餘公積填補資本虧損仍有不足時，不得以資本公積補充之。資本公積明細變動如下：

| 113年1至3月 | 發行溢價 | 實際取得或 處份子公司 股權價格與 帳面價值差額 | 認列對子公 司所有權益 變動數 | 合 計 |
|---------------------|-------------------|-----------------------------------|-----------------------|-------------------|
| 1月1日餘額 | \$ 394,674 | \$ 12,782 | \$ 119,516 | \$ 526,972 |
| 與子公司非控制權益股東間 之交易 | - | (4,064) | - | (4,064) |
| 3月31日餘額 | <u>\$ 394,674</u> | <u>\$ 8,718</u> | <u>\$ 119,516</u> | <u>\$ 522,908</u> |

| 112年1至3月 | 發行溢價 | 實際取得或處份子公司股權價格與帳面價值差額 | 認列對子公司所有權益變動數 | 關聯企業股權淨值變動數 | 合計 |
|---------------------|-------------------|-----------------------|---------------|------------------|-------------------|
| 1月1日餘額 | \$ 394,674 | \$ 12,782 | \$ 231 | \$ 95,778 | \$ 503,465 |
| 依持股比例調整被投資公司資本公積變動數 | - | - | 262 | - | 262 |
| 3月31日餘額 | <u>\$ 394,674</u> | <u>\$ 12,782</u> | <u>\$ 493</u> | <u>\$ 95,778</u> | <u>\$ 503,727</u> |

(二十) 保留盈餘

1. 法定盈餘公積除彌補公司虧損及按股東原有股份之比例發給新股或現金外，不得使用之，惟發給新股或現金者，以該項公積超過實收資本額25%之部分為限。
2. 依本公司章程規定，本公司年度總決算如有盈餘，應先提繳稅款，彌補以往虧損，次提10%為法定盈餘公積，但法定盈餘公積已達本公司實收資本額時，得不再提列；其餘額再依法令規定提列或迴轉特別盈餘公積後，併同累計未分配盈餘，由董事會擬具盈餘分派案，經股東會決議後分派之。本公司分配股利之政策，須視公司目前及未來之投資環境、資金需求、國內外競爭狀況及資本預算等因素，兼顧股東利益、平衡股利及公司長期財務規劃等，每年依法由董事會擬具分配案，提報股東會決議行之。本公司目前正處於成長階段，且未來數年皆有擴充生產線之計劃暨資金之需求，另為健全公司資本結構並維持良好資本適足率，將採平衡股利政策，盈餘分配除依前項規定辦理外，當年度股東紅利之分派得以現金或股票方式為之，當年度決算有盈餘時，股東分派之股東紅利為當年度可分配盈餘之10%至80%，其中現金股利之比率不低於10%。本公司經董事會以三分之二以上董事之出席，及出席董事過半數之決議，將應分派股息及紅利、資本公積或法定盈餘公積之全部或一部以發放現金之方式為之，並報告股東會，不適用前述應經股東會決議之規定。
3. 本公司分派盈餘時，依法令規定須就當年度資產負債表日之其他權益項目借方餘額提列特別盈餘公積始得分派，嗣後其他權益項目借方餘額迴轉時，迴轉金額得列入可供分派盈餘中。本公司首次採用IFRSs時，依民國101年4月6日金管證發字第1010012865號函提列之特別盈餘公積為\$369。
4. 本公司於民國113年3月14日經董事會決議對民國112年度決算因未有獲利，故不擬分派盈餘。

(二十一) 營業收入

1. 本集團之收入主要來自產品銷售、設備清洗業務及租賃之客戶合約之收入，係於某一時點移轉或隨時間逐步移轉之商品及勞務，該收入可細分為下列主要產品或勞務類型：

| | 113年1至3月 | 112年1至3月 |
|-------------|-------------------|-------------------|
| 於某一時點認列之收入： | | |
| 金屬遮罩 | \$ 108,140 | \$ 107,345 |
| 微波及半導體零件 | 71,473 | 107,075 |
| 散熱模組 | 17,231 | 32,229 |
| 其他 | 70 | 3,010 |
| | <u>196,914</u> | <u>249,659</u> |
| 隨時間逐步認列之收入： | | |
| 精密洗淨及再生處理 | 18,814 | 25,624 |
| 廠房租金收入 | 1,316 | - |
| | <u>20,130</u> | <u>25,624</u> |
| | <u>\$ 217,044</u> | <u>\$ 275,283</u> |

2. 本集團認列客戶合約收入相關之合約資產及合約負債如下：

| | 113年3月31日 | 112年12月31日 | 112年3月31日 | 112年1月1日 |
|---------|-----------|------------|-----------|-----------|
| 合約資產—流動 | \$ 22,968 | \$ 32,242 | \$ 56,332 | \$ 17,866 |
| 合約負債—流動 | \$ 2,796 | \$ 6,464 | \$ 4,665 | \$ 6,142 |

| | 113年1至3月 | 112年1至3月 |
|----------------|-----------------|---------------|
| 合約負債期初餘額本期認列收入 | <u>\$ 3,668</u> | <u>\$ 825</u> |

(二十二) 利息收入

| | 113年1至3月 | 112年1至3月 |
|-------------------|-----------------|---------------|
| 按攤銷後成本衡量之金融資產利息收入 | \$ 1,357 | \$ 9 |
| 銀行存款利息 | 473 | 395 |
| 其他利息收入 | 8 | 371 |
| | <u>\$ 1,838</u> | <u>\$ 775</u> |

(二十三) 其他收入

| | 113年1至3月 | 112年1至3月 |
|--------|-----------------|-----------------|
| 躉售電能收入 | \$ 1,333 | \$ - |
| 技術服務收入 | 1,323 | - |
| 管理服務收入 | 230 | 247 |
| 政府補助收入 | 160 | 933 |
| 廢液回收收入 | - | 324 |
| 其他收入 | 440 | 1,075 |
| | <u>\$ 3,486</u> | <u>\$ 2,579</u> |

(二十四) 其他利益及損失

| | 113年1至3月 | 112年1至3月 |
|---------------|-----------------|-----------------|
| 淨外幣兌換利益 | \$ 5,710 | \$ 144 |
| 處分不動產、廠房及設備利益 | 157 | 178 |
| 投資性不動產折舊 | (214) | (76) |
| 其他損失 | (69) | (738) |
| | <u>\$ 5,584</u> | <u>(\$ 492)</u> |

(二十五) 財務成本

| | 113年1至3月 | 112年1至3月 |
|--------|-----------------|-----------------|
| 利息費用 | | |
| 銀行借款 | \$ 4,507 | \$ 5,538 |
| 其他財務費用 | 174 | 388 |
| 租賃負債 | 37 | 28 |
| | <u>\$ 4,718</u> | <u>\$ 5,954</u> |

(二十六) 費用性質之額外資訊

| | 113年 | 1至3月 | |
|--------|------------------|------------------|-------------------|
| | 屬於營業成本者 | 屬於營業費用者 | 合計 |
| 員工福利費用 | \$ 33,140 | \$ 32,239 | \$ 65,379 |
| 折舊費用 | 20,497 | 6,399 | 26,896 |
| 攤銷費用 | 44 | 3,037 | 3,081 |
| | <u>\$ 53,681</u> | <u>\$ 41,675</u> | <u>\$ 95,356</u> |
| | 112年 | 1至3月 | |
| | 屬於營業成本者 | 屬於營業費用者 | 合計 |
| 員工福利費用 | \$ 45,182 | \$ 41,519 | \$ 86,701 |
| 折舊費用 | 24,218 | 6,165 | 30,383 |
| 攤銷費用 | 98 | 2,931 | 3,029 |
| | <u>\$ 69,498</u> | <u>\$ 50,615</u> | <u>\$ 120,113</u> |

(二十七) 員工福利費用

| | 113年 | 1至3月 | |
|--------|------------------|------------------|------------------|
| | 屬於營業成本者 | 屬於營業費用者 | 合計 |
| 薪資費用 | \$ 27,332 | \$ 26,907 | \$ 54,239 |
| 勞健保費用 | 2,626 | 2,473 | 5,099 |
| 退休金費用 | 1,185 | 1,188 | 2,373 |
| 其他用人費用 | 1,997 | 1,671 | 3,668 |
| | <u>\$ 33,140</u> | <u>\$ 32,239</u> | <u>\$ 65,379</u> |

| | 112 年 | 1 至 | 3 月 |
|--------|------------------|------------------|------------------|
| | 屬於營業成本者 | 屬於營業費用者 | 合計 |
| 薪資費用 | \$ 37,306 | \$ 35,958 | \$ 73,264 |
| 勞健保費用 | 3,671 | 2,621 | 6,292 |
| 退休金費用 | 1,561 | 1,320 | 2,881 |
| 其他用人費用 | 2,644 | 1,620 | 4,264 |
| | <u>\$ 45,182</u> | <u>\$ 41,519</u> | <u>\$ 86,701</u> |

1. 依本公司章程之規定，本公司應以當年度獲利狀況提撥8%~15%為員工酬勞，及提撥不高於5%為董事酬勞。但公司尚有累積虧損時，應先予以彌補。董事酬勞以現金發放之，員工酬勞得以股票或現金為之，且發給股票或現金之對象，得包括符合一定條件之從屬公司員工。當年度獲利狀況係指當年度稅前利益扣除分派員工酬勞及董事酬勞前之利益。員工酬勞及董事酬勞之分派應由董事會以董事三分之二以上之出席及出席董事過半數同意之決議行之，並報告股東會。
2. 本公司民國 113 年及 112 年 1 至 3 月員工酬勞及董事酬勞估列金額均為\$—，前述金額帳列薪資費用項目，均係以各該期間之獲利情況，以章程所定之成數為基礎估列。本公司民國 112 年度未有獲利，故無估列及發放員工酬勞及董事酬勞。

本公司董事會通過之員工酬勞及董事酬勞相關資訊，可至公開資訊觀測站查詢。

(二十八) 所得稅

1. 所得稅費用(利益)：

(1) 所得稅費用(利益)組成部分：

| | 113 年 1 至 3 月 | 112 年 1 至 3 月 |
|---------------|-----------------|-------------------|
| 當期所得稅： | | |
| 當期所得產生之所得稅 | \$ 3,291 | \$ 6,568 |
| 以前年度所得稅低估數 | 12 | — |
| 當期所得稅總額 | <u>3,303</u> | <u>6,568</u> |
| 遞延所得稅： | | |
| 暫時性差異之原始產生及迴轉 | (229) | (12,000) |
| 所得稅費用(利益) | <u>\$ 3,074</u> | <u>(\$ 5,432)</u> |

(2) 與其他綜合損益相關之所得稅金額：

| | 113 年 1 至 3 月 | 112 年 1 至 3 月 |
|-------------------|---------------|---------------|
| 國外營運機構財務報表換算之兌換差額 | \$ 2,027 | (\$ 454) |

2. 本公司營利事業所得稅業經稅捐稽徵機關核定至民國 110 年度，且截至民國 113 年 5 月 8 日止未有行政救濟之情事。

(二十九) 每股虧損

| | 113 年 1 至 3 月 | | |
|----------------------|----------------|----------|-------------|
| | 加權平均流通 稅後金額 | 在外股數(仟股) | 每股虧損 (元) |
| <u>基本及稀釋每股虧損</u> | | | |
| 歸屬於母公司普通股股東之 本期淨損 | (\$ 18,760) | 65,788 | (\$ 0.29) |
| | 112 年 1 至 3 月 | | |
| | 加權平均流通 稅後金額 | 在外股數(仟股) | 每股虧損 (元) |
| <u>基本及稀釋每股虧損</u> | | | |
| 歸屬於母公司普通股股東之 本期淨損 | (\$ 45,893) | 65,788 | (\$ 0.70) |

(三十) 與非控制權益交易

本集團於民國 113 年 1 月取得子公司一千鎰科技(股)公司之剩餘 9.19% 股權，對價總額為 \$8,640，相關非控制權益於取得日之帳面金額為 \$4,576，該等交易減少非控制權益 \$4,576，歸屬於母公司業主之權益(資本公積)減少 \$4,064。

(三十一) 現金流量補充資訊

1. 僅有部分現金支付之投資活動：

| | 113 年 1 至 3 月 | 112 年 1 至 3 月 |
|-------------------|------------------|------------------|
| (1) 購置不動產、廠房及設備 | \$ 4,834 | \$ 14,820 |
| 加：期初其他應付款 | 12,899 | 9,915 |
| 減：期末其他應付款 | (6,079) | (8,106) |
| 購置不動產、廠房及設備付現數 | <u>\$ 11,654</u> | <u>\$ 16,629</u> |
| (2) 出售採用權益法之投資價款 | \$ - | \$ - |
| 加：期初其他應收款 | 42,379 | - |
| 出售採用權益法之投資收現數 | <u>\$ 42,379</u> | <u>\$ -</u> |
| (3) 處分待出售非流動資產之價款 | \$ - | \$ - |
| 加：期初其他應收款 | 69,512 | - |
| 期初其他非流動資產—其他 | 31,780 | - |
| 減：期末其他應收款 | (68,511) | - |
| 期末其他非流動資產—其他 | (16,196) | - |
| 處分待出售非流動資產收現數 | <u>\$ 16,585</u> | <u>\$ -</u> |

2. 不影響現金流量之投資及籌資活動：

| | 113年1至3月 | 112年1至3月 |
|--------------------------------|-----------|-----------|
| (1)不動產、廠房及設備轉列存貨 | \$ - | \$ 933 |
| (2)預付設備款轉列不動產、廠房及設備 | \$ 7,290 | \$ 11,624 |
| (3)已宣告尚未發放之現金股利 (表列「其他應付款」) | \$ 47,000 | \$ 63,007 |

(三十二)來自籌資活動之負債之變動

| | 應付短期 | | 其他應付款 | 租賃負債 | 長期借款 | 來自籌資 |
|---------------|------------|-----------|-----------|----------|------------|------------|
| | 短期借款 | 票 券 | | | (含一年內 | 活動之負 |
| | | | | | 到期部分) | 債 總 額 |
| 113年1月1日 | \$ 514,095 | \$ 50,000 | \$ 15,195 | \$ 6,554 | \$ 262,609 | \$ 848,453 |
| 籌資現金流量 之變動 | 30,970 | (30,000) | - | (1,309) | (85,927) | (86,266) |
| 其他非現金之 變動 | - | - | - | 1,823 | - | 1,823 |
| 匯率影響數 | 1,137 | - | 592 | - | 604 | 2,333 |
| 113年3月31日 | \$ 546,202 | \$ 20,000 | \$ 15,787 | \$ 7,068 | \$ 177,286 | \$ 766,343 |
| 112年1月1日 | \$ 510,617 | \$ - | \$ 30,493 | \$ 4,820 | \$ 386,237 | \$ 932,167 |
| 籌資現金流量 之變動 | 61,763 | 20,000 | - | (950) | (48,052) | 32,761 |
| 其他非現金之 變動 | - | - | - | 6,054 | - | 6,054 |
| 匯率影響數 | (364) | - | (352) | - | (90) | (806) |
| 112年3月31日 | \$ 572,016 | \$ 20,000 | \$ 30,141 | \$ 9,924 | \$ 338,095 | \$ 970,176 |

七、關係人交易

(一)關係人之名稱及關係

| 關 係 人 名 稱 | 與 本 集 團 之 關 係 |
|--|---------------|
| Galloptech International Company Limited | 關聯企業 |
| 黃石全洋光電科技有限公司 | 關聯企業(註) |
| Yugyokuen Ceramics Co., Ltd. | 關聯企業 |
| 德揚科技股份有限公司 | 其他關係人 |
| 暘升企業股份有限公司 | 其他關係人 |

(註)本集團於民國 112 年 8 月出售子公司—全洋(上海)材料科技有限公司所持有黃石全洋光電科技有限公司 40.36%之股權予寰采星科技(寧波)有限公司，故自民國 112 年 8 月起，黃石全洋光電科技有限公司非屬本集團之關係人。

(二) 與關係人間之重大交易事項

1. 營業收入

| | <u>113年1至3月</u> | <u>112年1至3月</u> |
|--------------|-----------------|------------------|
| 商品及勞務之銷售： | | |
| 其他關係人 | \$ 80 | \$ 65 |
| 黃石全洋光電科技有限公司 | - | 13,752 |
| | <u>\$ 80</u> | <u>\$ 13,817</u> |

商品銷貨及勞務提供予關係人係個別議價，收款條件為月結 60 天～90 天收款，一般客戶則為月結 30 天～120 天收款。

2. 進貨

| | <u>113年1至3月</u> | <u>112年1至3月</u> |
|--------------|-----------------|------------------|
| 關聯企業 | \$ 3,709 | \$ - |
| 黃石全洋光電科技有限公司 | - | 25,101 |
| 其他關係人 | 3,399 | 5,505 |
| | <u>\$ 7,108</u> | <u>\$ 30,606</u> |

商品進貨之交易價格與一般供應商大致相同，付款條件為結帳後月結 60 天～90 天收款，一般供應商則為月結 30～90 天收款。

3. 應收關係人款項

| | <u>113年3月31日</u> | <u>112年12月31日</u> | <u>112年3月31日</u> |
|--------------|------------------|-------------------|------------------|
| 應收帳款： | | | |
| 其他關係人 | \$ 84 | \$ 16 | \$ 26 |
| 黃石全洋光電科技有限公司 | - | - | 15,248 |
| | <u>\$ 84</u> | <u>\$ 16</u> | <u>\$ 15,274</u> |
| 其他應收款： | | | |
| 其他關係人 | \$ - | \$ 267 | \$ - |
| 黃石全洋光電科技有限公司 | - | - | 44,305 |
| | <u>\$ -</u> | <u>\$ 267</u> | <u>\$ 44,305</u> |

應收關係人款項主要來自銷售及技術服務。該應收款項並無抵押及附息。應收關係人款項並未提列負債準備。

4. 應付關係人款項

| | 113年3月31日 | 112年12月31日 | 112年3月31日 |
|------------------------------|-----------------|-----------------|------------------|
| 應付帳款： | | | |
| 賜升企業股份有限公司 | \$ 3,655 | \$ 3,484 | \$ 4,610 |
| Yugyokuen Ceramics Co., Ltd. | 1,284 | - | - |
| 德揚科技股份有限公司 | 140 | 266 | 5,087 |
| 黃石全洋光電科技有限公司 | - | - | 32,253 |
| | <u>\$ 5,079</u> | <u>\$ 3,750</u> | <u>\$ 41,950</u> |
| 其他應付款項(未含資金融通款)： | | | |
| 其他關係人 | <u>\$ 2</u> | <u>\$ 24</u> | <u>\$ 298</u> |

應付關係人款項主要來自進貨交易及管理服務費，該應付款項並無抵押及附息。

5. 財產交易

取得不動產、廠房及設備

| | 113年1至3月 | 112年1至3月 |
|-------|-------------|---------------|
| 其他關係人 | <u>\$ -</u> | <u>\$ 180</u> |

(三) 主要管理階層薪酬

| | 113年1至3月 | 112年1至3月 |
|-----------|-----------------|-----------------|
| 薪資及短期員工福利 | <u>\$ 3,851</u> | <u>\$ 6,354</u> |

八、質押之資產

本集團之資產提供擔保明細如下：

| 資產項目 | 帳面價值 | | | 擔保用途 |
|--------------|-------------------|-------------------|-------------------|------------------|
| | 113年3月31日 | 112年12月31日 | 112年3月31日 | |
| 質押定期存款(註1) | \$ 28,049 | \$ 56,749 | \$ 6,736 | 海關保證金、履約保證及銷貨保固金 |
| 土地(註2) | 280,354 | 280,354 | 280,354 | 融資借款擔保 |
| 房屋及建築—淨額(註2) | 452,317 | 455,134 | 481,361 | " |
| 機器設備(註2) | 3,741 | 3,862 | 4,509 | " |
| 土地使用權(註3) | 15,456 | 15,252 | 15,266 | " |
| 存出保證金 | 14,473 | 15,611 | 16,292 | 履約保證及銷貨保固金 |
| | <u>\$ 794,390</u> | <u>\$ 826,962</u> | <u>\$ 804,518</u> | |

(註1)表列「按攤銷後成本衡量之金融資產—流動」及「按攤銷後成本衡量之金融資產—非流動」。

(註2)表列「不動產、廠房及設備」及「投資性不動產淨額」。

(註3)表列「使用權資產」。

九、重大或有負債及未認列之合約承諾

(一)截至民國 113 年 3 月 31 日、112 年 12 月 31 日及 112 年 3 月 31 日止，本集團不動產、廠房及設備已簽約採購而尚未付款之資本支出分別為\$17,326、\$19,469 及\$25,819。

(二)本集團為子公司背書保證明細如下：

| | 性 質 | 113年3月31日 | 112年12月31日 | 112年3月31日 |
|---|------------|-------------------|-------------------|-------------------|
| 越南千鎰科技 有限公司 | 融資額度 擔保 | \$ 176,000 | \$ 168,879 | \$ 197,835 |
| Htc & Solartech Service (Samoa) Corporation | 融資額度 擔保 | 32,000 | 92,115 | 140,140 |
| 全洋(黃石)材料 科技有限公司 | 融資額度 擔保 | - | 46,058 | 43,260 |
| 千鎰科技股份 有限公司 | 融資額度 擔保 | 110,000 | 80,000 | 50,000 |
| | | <u>\$ 318,000</u> | <u>\$ 387,052</u> | <u>\$ 431,235</u> |

截至民國 113 年 3 月 31 日、112 年 12 月 31 日及 112 年 3 月 31 日止，本集團為子公司背書保證實際動用金額分別為\$128,242、\$156,765 及\$229,248。

十、重大之災害損失

無此情事。

十一、重大之期後事項

無此情事。

十二、其他

(一)資本管理

本集團之資本管理目標，係為保障集團能繼續經營，維持最佳資本結構以降低資金成本，並為股東提供報酬。確保具有必要之財務資源及營運計畫，以支應未來所需之營運資金、資本支出及股利支出等需求。

(二)金融工具

1. 本集團金融工具之種類，請詳附註六各金融資產負債之說明。

2. 風險管理政策

(1)本集團日常營運受多項財務風險之影響，包含市場風險(包括匯率風險、利率風險及價格風險)、信用風險及流動性風險。本集團整體風險管理政策著重於金融市場的不可預測事項，並尋求可降低對本公司財務狀況及財務績效之潛在不利影響。

(2)風險管理工作由本集團財務部按照董事會核准之政策執行。本集團財務部透過與集團營運單位密切合作，負責辨認、評估與規避財務風險。

3. 重大財務風險之性質及程度

(1) 市場風險

匯率風險

- A. 本集團係跨國營運，因此受多種不同貨幣所產生之匯率風險，主要為美元、人民幣、日圓及越南盾。相關匯率風險來自未來之商業交易、已認列之資產與負債及對國外營運機構之淨投資。
- B. 本集團管理階層已訂定政策，規定集團內各公司管理相對其功能性貨幣之匯率風險。集團內各公司應透過財務部就其整體匯率風險進行避險。當未來商業交易、已認列資產或負債係以非該合併之功能性貨幣之外幣計價時，匯率風險便會產生。
- C. 本集團持有若干國外營運機構投資，其淨資產承受外幣換算風險；惟國外營運機構淨投資係為策略性投資，是故本集團並未對其進行避險。
- D. 本集團從事之業務涉及若干非功能性貨幣(本公司功能性貨幣為新台幣、子公司之功能性貨幣則為美元、人民幣及越南盾)，故受匯率波動之影響，具重大匯率波動影響之外幣資產及負債資訊如下：

| | 113 | 年 | 3 | 月 | 31 | 日 |
|---------------|--------|---------|-----|-------|------|--------|
| | 外幣(仟元) | | 匯 率 | | 帳面金額 | |
| (外幣：功能性貨幣) | | | | | | |
| <u>金融資產</u> | | | | | | |
| <u>貨幣性項目</u> | | | | | | |
| 美元：新台幣 | \$ | 2,568 | | 31.95 | \$ | 82,048 |
| 人民幣：新台幣 | | 14,594 | | 4.383 | | 63,954 |
| <u>非貨幣性項目</u> | | | | | | |
| 美元：新台幣 | | 284 | | 32 | | 9,087 |
| 日圓：新台幣 | | 314,350 | | 0.212 | | 66,485 |
| <u>金融負債</u> | | | | | | |
| <u>貨幣性項目</u> | | | | | | |
| 美元：新台幣 | | 1,898 | | 32.05 | | 60,825 |
| 人民幣：新台幣 | | 10,078 | | 4.433 | | 44,669 |
| 歐元：新台幣 | | 53 | | 34.66 | | 1,846 |

| | 112 年 | 12 月 | 31 日 |
|---------------|----------|--------|------------|
| | 外幣(仟元) | 匯 率 | 帳面金額 |
| (外幣：功能性貨幣) | | | |
| <u>金融資產</u> | | | |
| <u>貨幣性項目</u> | | | |
| 美元：新台幣 | \$ 5,021 | 30.66 | \$ 153,928 |
| 人民幣：新台幣 | 8,766 | 4.302 | 37,713 |
| 日圓：新台幣 | 120,578 | 0.2152 | 26,069 |
| <u>非貨幣性項目</u> | | | |
| 美元：新台幣 | 361 | 30.705 | 11,074 |
| <u>金融負債</u> | | | |
| <u>貨幣性項目</u> | | | |
| 美元：新台幣 | 1,872 | 30.755 | 57,562 |
| 人民幣：新台幣 | 9,852 | 4.352 | 42,878 |
| | 112 年 | 3 月 | 31 日 |
| | 外幣(仟元) | 匯 率 | 帳面金額 |

(外幣：功能性貨幣)

金融資產

貨幣性項目

美元：新台幣

\$ 3,526 30.40 \$ 107,183

人民幣：新台幣

6,131 4.406 27,103

日圓：新台幣

46,203 0.227 10,479

非貨幣性項目

美元：新台幣

287 30.45 8,737

人民幣：新台幣

36,580 3.766 137,761

金融負債

貨幣性項目

美元：新台幣

1,784 30.50 54,407

人民幣：新台幣

5,598 4.456 24,945

日圓：新台幣

46,313 0.2308 10,689

歐元：新台幣

58 33.35 1,925

E. 有關外幣匯率風險之敏感性分析，主要係針對財務報導期間結束日之外幣貨幣性項目計算。當新台幣對各外幣升值/貶值 1%，而其他所有因素維持不變之情況下，本集團於民國 113 年及 112 年 1 至 3 月稅後淨利將分別增加/減少 \$309 及 \$422。

F. 本集團貨幣性項目因匯率波動具重大影響於民國 113 年及 112 年 1 至 3 月認列之全部兌換利益(含已實現及未實現)彙總金額分別為 \$5,710 及 \$144。

價格風險

本集團並未從事具價格波動之金融商品交易，故無價格波動之市場風險。

現金流量及公允價值利率風險

- A. 本集團之利率風險主要來自按浮動利率發行之借款，使集團暴露於現金流量利率風險，部份風險被按浮動利率持有之現金及約當現金抵銷。於民國 113 年及 112 年 1 至 3 月，本集團按浮動利率發行之借款主要為新台幣、美元及人民幣計價。
- B. 當借款利率增加/減少 10%，在所有其他因素維持不變之情況下，民國 113 年及 112 年 1 至 3 月之稅後淨利(損)將分別增加/減少 \$361 及 \$443。主要係因浮動利率借款導致利息費用增加/減少。

(2) 信用風險

- A. 本集團之信用風險係因客戶或金融工具之交易對手無法履行合約義務而導致本集團財務損失之風險，主要來自交易對手無法清償按收款條件支付之應收款項。
- B. 本集團係以集團角度建立信用風險之管理。依內部明定之授信政策，集團內各營運個體與每一新客戶於訂定付款及提出交貨之條款與條件前，須對其進行管理及信用風險分析。內部風險控管係透過考慮其財務狀況、過往經驗及其他因素，以評估客戶之信用品質。個別風險之限額係董事會依內部或外部之評等而制訂，並定期監控信用額度之使用。
- C. 本集團依信用風險之管理，當合約款項按約定之支付條款一旦逾期即進入正常催收期間，逾期超過一定期間則視為已發生違約。
- D. 本集團按貿易信用風險之特性將對客戶之應收款項分組，採用簡化作法以準備矩陣為基礎估計預期信用損失，並納入對未來前瞻性的考量調整按特定期間歷史及現時資訊所建立之損失率，以估計應收款項的備抵損失。民國 113 年 3 月 31 日、112 年 12 月 31 日及 112 年 3 月 31 日之準備矩陣如下：

| <u>113年3月31日</u> | <u>預期損失率</u> | <u>帳面價值總額</u> | <u>備抵損失</u> |
|------------------|---------------|-------------------|------------------|
| 未逾期 | 0.03%~0.23% | \$ 326,302 | \$ 352 |
| 逾期30天內 | 0.03%~1.48% | 1,082 | 6 |
| 逾期31-90天 | 0.03%~12.93% | 3,130 | 262 |
| 逾期91-180天 | 16.72%~34.89% | 11,503 | 2,136 |
| 逾期181天以上 | 100.00% | 9,857 | 9,857 |
| | | <u>\$ 351,874</u> | <u>\$ 12,613</u> |

| <u>112年12月31日</u> | <u>預期損失率</u> | <u>帳面價值總額</u> | <u>備抵損失</u> |
|-------------------|--------------|-------------------|-----------------|
| 未逾期 | 0.03%~0.24% | \$ 253,748 | \$ 505 |
| 逾期30天內 | 0.03%~1.58% | 3,725 | 57 |
| 逾期31-90天 | 0.03%~6.92% | 10,898 | 373 |
| 逾期91-180天 | 1.37%~36.35% | 4,590 | 368 |
| 逾期181天以上 | 97.25% | 7,455 | 7,250 |
| | | <u>\$ 280,416</u> | <u>\$ 8,553</u> |

| <u>112年3月31日</u> | <u>預期損失率</u> | <u>帳面價值總額</u> | <u>備抵損失</u> |
|------------------|--------------|-------------------|-----------------|
| 未逾期 | 0.03%~0.25% | \$ 230,096 | \$ 503 |
| 逾期30天內 | 0.03%~1.65% | 3,467 | 43 |
| 逾期31-90天 | 3.70%~15.10% | 7,580 | 535 |
| 逾期91-180天 | 1.30%~36.02% | 5,387 | 364 |
| 逾期181天以上 | 99.73% | 2,231 | 2,225 |
| | | <u>\$ 248,761</u> | <u>\$ 3,670</u> |

E. 本集團採簡化作法之應收款項備抵損失變動表如下：

| | <u>113年1至3月</u> | <u>112年1至3月</u> |
|----------|------------------|-----------------|
| 1月1日餘額 | \$ 8,553 | \$ 3,039 |
| 預期信用減損損失 | 3,868 | 623 |
| 匯率影響數 | 192 | 8 |
| 3月31日餘額 | <u>\$ 12,613</u> | <u>\$ 3,670</u> |

(3) 流動性風險

- A. 現金流量預測是由本集團財務部監控流動資金需求之預測，確保其有足夠資金得以支應營運需要。
- B. 本集團財務部規劃將剩餘資金投資於付息之活期存款及定期存款，其所選擇之工具具有適當之到期日或足夠流動性，以因應上述預測並提供充足之調度水位，預期可即時產生現金流量以管理流動性風險。
- C. 本集團未動用借款額度明細如下：

| | <u>113年3月31日</u> | <u>112年12月31日</u> | <u>112年3月31日</u> |
|--------|-------------------|-------------------|-------------------|
| 浮動利率 | | | |
| 一年內到期 | \$ 831,758 | \$ 721,880 | \$ 577,554 |
| 一年以上到期 | - | - | 121,171 |
| | <u>\$ 831,758</u> | <u>\$ 721,880</u> | <u>\$ 698,725</u> |

- D. 下表係本集團之非衍生金融負債並依據資產負債表日至合約到期日之剩餘期間進行分析。下表所揭露之合約現金流量金額係未折現之金額。

| <u>113年3月31日</u> | <u>1年內</u> | <u>1至3年</u> | <u>3至5年</u> | <u>5年以上</u> |
|------------------|------------|-------------|-------------|-------------|
| 非衍生金融負債： | | | | |
| 短期借款 | \$ 548,193 | \$ - | \$ - | \$ - |
| 應付短期票券 | 20,000 | - | - | - |
| 應付帳款(含關係人) | 107,634 | - | - | - |
| 其他應付款 | 138,414 | - | - | - |
| 租賃負債 | 3,570 | 3,441 | 304 | - |
| 長期借款(含一年內到期部分) | 111,800 | 68,486 | - | - |

| <u>112年12月31日</u> | <u>1年內</u> | <u>1至3年</u> | <u>3至5年</u> | <u>5年以上</u> |
|-------------------|------------|-------------|-------------|-------------|
| 非衍生金融負債： | | | | |
| 短期借款 | \$ 515,987 | \$ - | \$ - | \$ - |
| 應付短期票券 | 50,000 | - | - | - |
| 應付帳款(含關係人) | 147,191 | - | - | - |
| 其他應付款 | 127,813 | - | - | - |
| 租賃負債 | 3,640 | 2,552 | 542 | - |
| 長期借款(含一年內到期部分) | 161,079 | 106,631 | - | - |
| <u>112年3月31日</u> | <u>1年內</u> | <u>1至3年</u> | <u>3至5年</u> | <u>5年以上</u> |
| 非衍生金融負債： | | | | |
| 短期借款 | \$ 574,926 | \$ - | \$ - | \$ - |
| 應付短期票券 | 20,010 | - | - | - |
| 應付票據 | 534 | - | - | - |
| 應付帳款(含關係人) | 121,815 | - | - | - |
| 其他應付款 | 179,285 | - | - | - |
| 租賃負債 | 4,525 | 2,337 | 3,452 | - |
| 長期借款(含一年內到期部分) | 154,348 | 181,134 | 13,147 | - |

E. 本集團並不預期到期日分析之現金流量發生時點會顯著提早，或實際金額會有顯著不同。

(三) 公允價值資訊

1. 本集團以成本衡量之投資性不動產的公允價值資訊，請詳附註六、(十)投資性不動產淨額之說明。
2. 本集團非以公允價值衡量之金融工具(包括現金及約當現金、按攤銷後成本衡量之金融資產(含流動及非流動)、應收票據、應收帳款、其他應收款(含關係人)、存出保證金、短期借款、應付短期票券、應付票據、應付帳款(含關係人)、其他應付款及長期借款(含一年內到期部分))的帳面金額係公允價值之合理近似值。

十三、附註揭露事項

(依規定僅揭露民國 113 年 1 至 3 月之資訊)

(一) 重大交易事項相關資訊

1. 資金貸與他人：請詳附表一。
2. 為他人背書保證：請詳附表二。
3. 期末持有有價證券情形(不包含投資子公司、關聯企業及合資控制部分)：無此情事。

4. 累積買進或賣出同一有價證券之金額達新台幣三億元或實收資本額百分之二十以上：無此情事。
5. 取得不動產之金額達新台幣三億元或實收資本額百分之二十以上：無此情事。
6. 處分不動產之金額達新台幣三億元或實收資本額百分之二十以上：無此情事。
7. 與關係人進、銷貨之金額達新台幣一億元或實收資本額百分之二十以上：無此情事。
8. 應收關係人款項達新台幣一億元或實收資本額百分之二十以上：請詳附表三。
9. 從事衍生工具交易：無此情事。
10. 母公司與子公司及各子公司間之業務關係及重要交易往來情形及金額：請詳附表四。

(二) 轉投資事業相關資訊

被投資公司名稱、所在地區等相關資訊（不包含大陸被投資公司）：請詳附表五。

(三) 大陸投資資訊

1. 基本資料：請詳附表六。
2. 直接或間接經由第三地區事業與轉投資大陸之被投資公司所發生之重大交易事項：除背書保證請詳附表二外，餘無此情事。

(四) 主要股東資訊

主要股東資訊：請詳附表七。

十四、部門資訊

(一) 一般性資訊

本集團管理階層已依據營運決策者於制定決策所使用之報導資訊辨識應報導部門。本集團之企業組成、劃分部門之基礎及部門資訊之衡量基礎於本期並無重大改變。

(二) 部門資訊

提供予主要營運決策者之應報導部門資訊如下：

| | 113 | 年 | 1 | 至 | 3 | 月 |
|----------|-----------|------------|-----------|-----------|-----------|------------|
| | 旭 暉 | 宏 碩 | 旭 動 | 全洋(黃石) | 其 他 | 合 計 |
| 部門收入 | \$ 88,888 | \$ 71,473 | \$ 28,210 | \$ 18,956 | \$ 23,580 | \$ 231,107 |
| 內部部門收入 | 6,986 | - | 130 | 6,015 | 932 | 14,063 |
| 外部收入淨額 | 81,902 | 71,473 | 28,080 | 12,941 | 22,648 | 217,044 |
| 折舊及攤銷 | 13,971 | 7,895 | 224 | 4,700 | 3,401 | 30,191 |
| 部門稅前(損)益 | (16,164) | 12,694 | (606) | (9,159) | (10,509) | (23,744) |
| 部門資產 | 972,815 | 1,143,700 | 71,760 | 461,964 | 339,488 | 2,989,727 |
| 部門負債 | 712,888 | 127,145 | 30,162 | 20,820 | 154,358 | 1,045,373 |
| | 112 | 年 | 1 | 至 | 3 | 月 |
| | 旭 暉 | 宏 碩 | 旭 動 | 全洋(黃石) | 其 他 | 合 計 |
| 部門收入 | \$ 93,455 | \$ 107,075 | \$ 38,598 | \$ 24,729 | \$ 38,897 | \$ 302,754 |
| 內部部門收入 | 20,736 | - | 572 | 6,093 | 70 | 27,471 |
| 外部收入淨額 | 72,719 | 107,075 | 38,026 | 18,636 | 38,827 | 275,283 |
| 折舊及攤銷 | 15,201 | 7,374 | 228 | 6,959 | 3,726 | 33,488 |
| 部門稅前(損)益 | (53,381) | 26,618 | 500 | (6,726) | (42,760) | (75,749) |
| 部門資產 | 1,119,854 | 820,770 | 72,281 | 577,138 | 443,580 | 3,033,623 |
| 部門負債 | 755,064 | 177,211 | 31,830 | 74,163 | 255,903 | 1,294,171 |

(三) 部門損益之調節資訊

1. 部門間之銷售係按公允交易原則進行。向主要營運決策者呈報之外部收入，與合併綜合損益表內之收入採用一致之衡量方式。應報導營運部門稅前損益與稅前損益調節如下：

| | 113 年 1 至 3 月 | 112 年 1 至 3 月 |
|-------------|---------------|---------------|
| 應報導營運部門稅前淨損 | (\$ 13,235) | (\$ 32,988) |
| 其他營運部門稅前淨損 | (10,509) | (42,760) |
| 部門間損益 | 11,935 | 33,603 |
| 稅前淨損 | (\$ 11,809) | (\$ 42,145) |

2. 提供主要營運決策者之總資產及總負債金額，與本集團合併財務報表內之資產及負債採一致之衡量方式，故無須調節。

旭暉應用材料股份有限公司及子公司

資金貸與他人

民國113年1月1日至3月31日

附表一

單位：新台幣仟元

| 編號 (註1) | 貸出資金 之公司 | 貸與對象 | 往來項目 | 是否 為關 係人 | 本期最 高金額 | 期末餘額 (註3) | 實際動支 金額(註4) | 利率區間 | 資金貸 與性質 | 業務往 來金額 | 有短期融 通資金必 要之原因 | 提列備抵 損失金額 | 擔保品 | | 對個別對 象資金貸 與限額(註4) | 資金貸與總 限額(註4) | 備註 |
|------------|--------------------|--------------------|-------|----------------|------------|--------------|----------------|-------|------------|------------|----------------------|--------------|-----|------|-------------------------|-----------------|----|
| | | | | | | | | | | | | | 名稱 | 價值 | | | |
| 0 | 旭暉應用材料股份有限公司 | 越南千鎰科技有限公司 | 其他應收款 | Y | \$ 54,400 | \$ 54,400 | \$ 28,800 | 6.5% | (註2) | \$ - | 營業週轉 | \$ - | - | \$ - | \$ 239,913 | \$ 479,826 | - |
| | | 千鎰科技股份有 限公司 | 其他應收款 | Y | 35,200 | 35,200 | 35,200 | 6.5% | (註2) | - | 營業週轉 | - | - | - | 239,913 | 479,826 | - |
| 1 | 全洋(上海)材料 科技有限公司 | 全洋(黃石)材料 科技有限公司 | 其他應收款 | Y | 114,608 | 114,608 | 114,608 | 3.45% | (註2) | - | 營業週轉 | - | - | - | 137,852 | 172,315 | - |

(註1)母公司及子公司之資金貸與他人資訊應分別於編號欄註明，編號之填寫方法如下：

1. 母公司填0。
2. 子公司依公司別由阿拉伯數字1開始依序編號。

(註2)係有短期融通資金之必要者。

(註3)本表金額涉及外幣者，係以財務報告日之匯率(美元:新台幣1:32)換算為新台幣。

(註4)依資金貸與他人作業程序之規定，對個別對象資金貸與限額與資金貸與總限額之計算如下：

1. 資金貸與總限額：
 - (1)最近期財務報告淨值40%。
 - (2)本公司之子公司資金貸與其直接或間接持有表決權股份100%之國內外公司或國內外公司間，不得超過貸出公司最近期財務報告淨值。
2. 單一企業限額：
 - (1)有業務往來者：不超過雙方最近一年度業務往來金額。
 - (2)有資金融通之必要者：本公司資金貸與限額為不超過最近期財務報告淨值20%；子公司為不超過最近期財務報告淨值40%。
 - (3)本公司之子公司資金貸與其直接或間接持有表決權股份100%之國內外公司或國內外公司間，不得超過貸出公司最近期財務報告淨值之80%。

旭暉應用材料股份有限公司及子公司

為他人背書保證

民國113年1月1日至3月31日

附表二

單位：新台幣仟元

| 編號 (註1) | 背書保證者 公司名稱 | 被 背 書 保 證 對 象 公 司 名 稱 (註2) | 對單一企業 背書保證 限額(註3) | 本期最高 背書保證 餘 額 | 期末背書 保證餘額 (註4) | 實際動 支金額 (註4) | 以財產擔 保之背書 保證金額 | 累計背書保證金 額佔最近期財務 報表淨值之比率 | 背書保證 最高限額 (註3) | 屬母公司 對子公司 背書保證 | 屬子公司 對母公司 背書保證 | 屬對大陸地 區背書保證 | 備註 | |
|------------|-----------------|---|-------------------------|---------------------|----------------------|--------------------|----------------------|-------------------------------|----------------------|----------------------|----------------------|----------------|----|---|
| 0 | 旭暉應用材料股份有 公司 | Htc & Solartech Service (Samoa) Corporation | 1 | \$ 239,913 | \$ 94,740 | \$ 32,000 | \$ - | \$ - | 2.67% | \$ 479,826 | Y | N | N | — |
| | | 全洋(黃石)材料科技有 限公司 | 1 | 239,913 | 47,370 | - | - | - | — | 479,826 | Y | N | Y | — |
| | | 千鎰科技股份有限公司 | 1 | 239,913 | 110,000 | 110,000 | 50,000 | - | 9.17% | 479,826 | Y | N | N | — |
| | | 越南千鎰科技有限公司 | 1 | 239,913 | 160,000 | 160,000 | 62,242 | - | 13.34% | 479,826 | Y | N | N | — |
| 1 | 千鎰科技股份有限公 司 | 越南千鎰科技有限公司 | 1 | 13,125 | 16,000 | 16,000 | 16,000 | - | 48.76% | 29,532 | Y | N | N | — |

(註1)母公司及子公司之為他人背書保證資訊應分別於編號欄註明，編號之填寫方法如下：

1. 母公司填0。
2. 子公司依公司別由阿拉伯數字1開始依序編號。

(註2)與本公司之關係代號說明如下：

1. 公司直接及間接持有表決權之股份超過50%之公司。

(註3)1. 本公司對外背書保證總額以當期淨值40%為限，對單一企業背書保證之總額以本公司淨值20%為限。千鎰科技(股)公司對外背書保證總額以當期淨值90%為限，對單一企業背書保證之總額以千鎰科技(股)公司淨值40%為限。

2. 與本公司因業務往來關係而從事背書保證者，除上述限額規定外，其個別背書保證金額以不超過雙方間業務往來金額為限。所稱業務往來金額係指雙方間進貨或銷貨金額孰高者。

3. 母公司直接及間接持有表決權股份90%以上之子公司間，得為背書保證，且其金額不得超過母公司淨值之10%。但本公司直接及間接持有表決權股份100%之公司間背書保證，不在此限。

(註4)本表金額涉及外幣者，係以財務報告日之匯率(美元:新台幣1:32)換算為新台幣。

旭暉應用材料股份有限公司及子公司

應收關係人款項達新台幣一億元或實收資本額百分之二十以上

民國113年1月1日至3月31日

附表三

單位：新台幣仟元

| 帳列應收款項之公司 | 交易對象名稱 | 關係 | 應收關係人款項餘額 | | 週轉率 | 逾期應收關係人款項 | | 應收關係人款項 期後收回金額 | 提列備抵 損失金額 |
|----------------|----------------|----------------------------------|-----------|------------|-----|-----------|------|-------------------|--------------|
| | | | 科目 | 金額 | | 金額 | 處理方式 | | |
| 全洋(上海)材料科技有限公司 | 全洋(黃石)材料科技有限公司 | 子公司(Htc & Solartech)採權益法評價之被投資公司 | 其他應收款 | \$ 114,650 | - | \$ - | - | \$ - | \$ - |

(註)本表金額涉及外幣者，係以財務報告日之匯率(美元：新台幣 1：32；人民幣：美元 1：0.1378)換算為新台幣。

旭暉應用材料股份有限公司及子公司
母公司與子公司及各子公司間之業務關係及重要交易往來情形及金額
民國113年1月1日至3月31日

附表四

單位：新台幣仟元

| 編號 (註1) | 交易人名稱 | 交易往來對象 | 與交易人之關係(註2) | 交易往來情形 | | | 佔合併總營收或總 資產之比率(註3) |
|------------|----------------|--|-------------|--------|-----------|---------|-----------------------|
| | | | | 項目 | 金額 | 交易條件 | |
| 0 | 旭暉應用材料股份有限公司 | Htc & Solartech Service (Samoa) Corporation | 1 | 背書保證 | \$ 32,000 | — | 1% |
| | | 旭動應用材料(上海)有限公司 | 1 | 銷貨收入 | 4,430 | 月結90天電匯 | 2% |
| | | 千鎰科技股份有限公司 | 1 | 應收帳款 | 6,750 | — | — |
| | | | | 背書保證 | 110,000 | — | 4% |
| | | | | 其他應收款 | 35,295 | — | 1% |
| | | | | 銷貨收入 | 2,556 | 月結90天電匯 | 1% |
| | | | | 應收帳款 | 2,684 | — | — |
| | | 越南千鎰科技有限公司 | 1 | 背書保證 | 160,000 | — | 5% |
| | | | | 其他應收款 | 29,417 | — | 1% |
| | | 宏碩系統股份有限公司 | 1 | 其他應收款 | 30,501 | — | 1% |
| 1 | 全洋(上海)材料科技有限公司 | 全洋(黃石)材料科技有限公司 | 3 | 其他應收款 | 114,650 | — | 4% |
| 2 | 全洋(黃石)材料科技有限公司 | 全洋(上海)材料科技有限公司 | 3 | 銷貨收入 | 6,015 | 當月月結電匯 | 3% |
| 3 | 千鎰科技股份有限公司 | 越南千鎰科技有限公司 | 3 | 背書保證 | 16,000 | — | 1% |
| | | | | 其他應收款 | 1,745 | — | — |

(註1) 母公司及子公司相互間之業務往來資訊應分別於編號欄註明，編號之填寫方法如下：

- (1) 母公司填0。
- (2) 子公司依公司別由阿拉伯數字1開始依序編號。

(註2) 與交易人之關係有以下三種，標示種類即可。

- (1) 母公司對子公司。
- (2) 子公司對母公司。
- (3) 子公司對子公司。

(註3) 交易往來金額佔合併總營收或總資產比率之計算，若屬資產負債項目者，以期末餘額佔合併總資產之方式計算；若屬損益項目者，以累積金額佔合併總營收之方式計算。

(註4) 母公司與子公司及各子公司間之業務關係及重要交易往來情形，因只是與其相對交易方向不同，故不另行揭露；另重要交易揭露標準為\$1,000以上。

(註5) 本表金額涉及外幣者，係以財務報告日之匯率(美元：新台幣1：32；人民幣：美元1：0.1378)換算為新台幣。

旭暉應用材料股份有限公司及子公司

被投資公司名稱、所在地區等相關資訊 (不包含大陸被投資公司)

民國113年1月1日至3月31日

附表五

單位：新台幣仟元

| 投資公司名稱 | 被投資公司名稱 | 所在地區 | 主要營業項目 | 原始投資金額 | | 期 末 持 有 | | 帳 面 金 額 | 被投資公司 | | 備註 |
|--------------------------|---|------|---------------------------------------|-----------|-----------|------------|--------|-----------|----------|-------------------|-------------|
| | | | | 本 期 期 末 | 去 年 年 底 | 股 數 (股) | 比 率 | | 本 期 損 益 | 本 期 認 列 之 投 資 損 益 | |
| 旭暉應用材料股份有限公司 | Sense Pad TECH CO., LTD. | 薩摩亞 | 一般投資業務 | \$ 23,997 | \$ 23,026 | 7,580,000 | 100.00 | \$ 53,690 | (\$ 607) | (\$ 607) | 子公司 |
| | 千鎰科技股份有限公司 | 台灣 | 製造及銷售電子零組件及通信機械器材、批發及零售電子材料、電信器材、機械器具 | 119,504 | 119,504 | 4,700,000 | 100.00 | 38,896 | (8,610) | (8,521) | 子公司 |
| | Htc & Solartech Service (Samoa) Corporation | 薩摩亞 | 一般投資業務 | 329,515 | 316,180 | 8,575,900 | 73.73 | 368,918 | (8,950) | (6,599) | 子公司 |
| | 宏碩系統股份有限公司 | 台灣 | 製造及銷售微波及半導體零件 | 245,715 | 245,715 | 12,736,987 | 37.35 | 376,670 | 11,586 | 3,793 | 子公司 |
| Sense Pad TECH CO., LTD. | Galloptech International Company Limited | 香港 | 銷售半導體設備、機電設備、光學設備及售後服務 | 7,936 | 7,615 | 1,934,400 | 49.00 | 9,087 | - | - | (註1) |
| 千鎰科技股份有限公司 | 越南千鎰科技有限公司 | 越南 | 製造及銷售電子零組件、通信機械器材及其他金屬製品 | 150,804 | 144,701 | 4,680,000 | 100.00 | 55,678 | (8,709) | - | 子公司 (註1) |
| 宏碩系統股份有限公司 | Yugyokuen Ceramics Co., Ltd | 日本 | 經營陶瓷和金屬化鈎焊產品銷售 | 65,520 | - | 15,000 | 24.63 | 66,485 | 3,313 | 965 | - |

(註1)依規定得免揭露本期認列之投資(損)益金額。

(註2)本表金額涉及外幣者，係以財務報告日之匯率(美元：新台幣1：32；日圓：新台幣1：0.2115)換算為新台幣。

旭暉應用材料股份有限公司及子公司

大陸投資資訊—基本資料

民國113年1月1日至3月31日

附表六

單位：新台幣仟元

| 大陸被投資公司名稱 | 主要營業項目 | 實收資本額 | 投資方式 | 本期期初自 | 本期匯出或 | | 本期期末自 | 被投資公司 | 本公司直接 | 本期認列投 | 期末投資 | 截至本期止已 | 備註 |
|----------------|--|-------------|------|------------|--------------|------|-----------|----------|---------|----------|-----------|--------|------|
| | | | | 台灣匯出累 | 收回投資金額 | | 台灣匯出累 | | | | | | |
| | | | | 積投資金額 | 匯出 | 收回 | 積投資金額 | 本期損益 | 之持股比例 | | | | |
| 旭動應用材料(上海)有限公司 | 銷售電子零組件、一般儀器及電子材料 | \$ 14,397 | 註1 | \$ 14,397 | \$ - | \$ - | \$ 14,397 | (\$ 617) | 100.00% | (\$ 617) | \$ 42,064 | \$ - | (註3) |
| 全洋(上海)材料科技有限公司 | 其他金屬製品、電子零組件、電腦及其週邊設備製造及銷售電子材料、精密洗淨及再生處理 | 32,000 | 註2 | - | - | - | - | 214 | 73.73% | 158 | 127,048 | - | (註3) |
| 全洋(黃石)材料科技有限公司 | 其他金屬製品、電子零組件、電腦及其週邊設備製造及銷售電子材料、精密洗淨及再生處理 | 402,400 | 註2 | 326,315 | - | - | 326,315 | (9,320) | 73.73% | (6,872) | 240,622 | - | (註4) |
| 公 司 名 稱 | | 本期期末累計自台灣 | | 經濟部投審司 | 依經濟部投審司規定赴 | | | | | | | | |
| | | 匯出赴大陸地區投資金額 | | 核准投資金額 | 大陸地區投資限額(註5) | | | | | | | | |
| 旭暉應用材料股份有限公司 | | \$ 340,712 | | \$ 340,712 | \$ 1,166,612 | | | | | | | | |

(註1)透過轉投資第三地區設立公司(Sense Pad TECH CO., LTD.)再投資大陸公司。

(註2)透過轉投資第三地區設立公司(Htc & Solartech Service (Samoa) Corporation)再投資大陸公司。

(註3)係依被投資公司同期自編未經會計師核閱之財務報表評價認列。

(註4)係依被投資公司同期經台灣母公司簽證會計師核閱之財務報表評價認列。

(註5)係依淨值或合併淨值60%(較高者)為其上限。

(註6)本表金額涉及外幣者，係以財務報告日之匯率(美元：新台幣1：32；人民幣：美元1：0.1378)換算為新台幣。

旭暉應用材料股份有限公司及子公司

主要股東資訊

民國113年3月31日

附表七

單位：股

| 主 要 股 東 名 稱 | 持 有 股 數 | | 持 股 比 例 | 備 註 |
|-------------|-----------|-------|---------|-----|
| | 普 通 股 | 特 別 股 | | |
| 義隆投資股份有限公司 | 8,900,373 | - | 13.40% | - |
| 趙勤孝 | 6,396,814 | - | 9.63% | - |
| 緯創資通股份有限公司 | 4,589,258 | - | 6.91% | - |

(註)本表主要股東資訊係由集保公司以每季底最後一個營業日，計算股東持有本公司已完成無實體登錄交付(含庫藏股)之普通股及特別股合計達百分之五以上資料。

至於本公司財務報告所記載股本與公司實際已完成無實體登錄交付股數，可能因編製計算基礎不同或有差異。